

Generali Investments SICAV - Euro Equity Fund Class E EUR Inc

Categoria Morningstar™

Azionari Area Euro Large Cap

Benchmark Morningstar

Morningstar Developed Eurozone Target

Market Exposure NR EUR

Usato nel Report

Benchmark Dichiarato

EURO STOXX NR EUR

Morningstar Rating™

Senza rating

Obiettivo d'Investimento Dichiarato

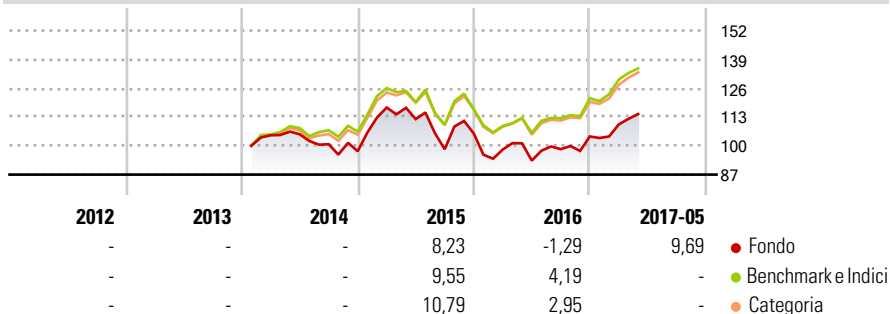
Il Fondo mira a conseguire un aumento del valore dell'investimento nel lungo termine sovraperformando il suo parametro di riferimento. Il Fondo investe essenzialmente in titoli azionari in Euro emessi da società quotate sulle maggiori borse dei paesi della Zona Euro. Il Fondo può utilizzare strumenti finanziari derivati con lo scopo di proteggere il suo portafoglio da fluttuazioni sfavorevoli di mercato. Il Fondo può inoltre utilizzare strumenti finanziari derivati con lo scopo di ridurre altri rischi o generare maggiori profitti. Il Fondo è di tipo aperto. E' possibile chiedere il rimborso delle azioni del Fondo in qualsiasi giorno lavorativo del Lussemburgo. Questa categoria effettua pagamenti di dividendi. Il parametro di riferimento è il...

Misure di Rischio

3Y Alpha	-5,13	3Y Sharpe Ratio	0,24
3Y Beta	1,07	3Y Std Dev	16,46
3Y R-Squared	92,20	3Y Risk	-
3Y Info Ratio	-1,06	5Y Risk	-
3Y Tracking Error	4,72	10Y Risk	-

Basati su Morningstar Developed Eurozone Target Market Exposure NR EUR (dove applicabile)

Rendimenti

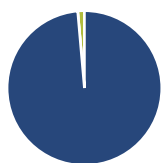


Rend. Cumulati %	Fondo	Bmk	Cat
3-Mesi	7,79	7,09	6,33
6-Mesi	17,61	11,06	9,45
1-Anno	15,02	11,18	9,65
3-Anni Ann.ti	2,53	13,12	10,84
5-Anni Ann.ti	-	13,91	11,94
10-Anni Ann.ti	-	6,10	5,29

Rendimenti aggiornati al 02/06/2017

Rendimenti	Q1	Q2	Q3	Q4
2025	-	-	-	-
2024	-	-	-	-
2023	-	-	-	-
2022	-	-	-	-
2021	-	-	-	-

Portafoglio 31/01/2025



Asset Allocation %	Netta
● Azioni	98,61
● Obbligazioni	0,00
● Liquidità	1,39
● Altro	0,00

Style Box

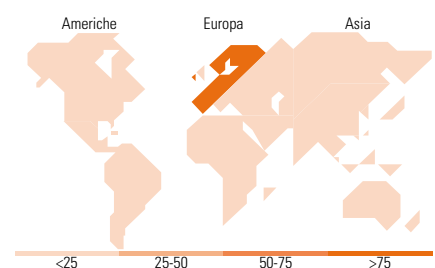
Azionaria		Capitalizzazione
Value	Blend	
Large	Mid	Small
Value	Blend	Growth

Mkt Cap %

Fondo	
Giant	52,13
Large	42,20
Medium	5,66
Small	0,00
Micro	0,00

Capitalizzazione media di mercato

Fondo	
Ave Mkt Cap EUR	70.201,8
	3



Titoli principali

Nome	Settore	%
ASML Holding NV	🏭	5,22
SAP SE	💻	4,90
Lvmh Moet Hennessy Louis...	🍷	3,24
TotalEnergies SE	🔥	2,84
Schneider Electric SE	⚙️	2,83
Siemens AG	⚙️	2,67
Sanofi SA	🏥	2,47
Deutsche Telekom AG	📶	2,26
Allianz SE	🏠	2,14
Hermes International SA	👜	2,04
% Primi 10 Titoli sul Patrimonio		30,62
Numero Complessivo di Titoli Azionari		110
Numero Complessivo di Titoli Obbligazionari		0

Distribuzione Settoriale %

Fondo	
Ciclico	39,13
🏭 Materie Prime	5,31
🛒 Beni di Consumo Ciclici	12,96
🏦 Finanza	18,72
🏠 Immobiliare	2,14
Sensibile	43,48
📶 Telecomunicazioni	5,03
🔥 Energia	3,73
⚙️ Beni Industriali	19,56
💻 Tecnologia	15,16
Difensivo	17,39
🏠 Beni Difensivi	5,94
🏥 Salute	7,54
💡 Servizi di Pubblica Utilità	3,90

Ripartizione Geografica %

Fondo	
America	1,11
Stati Uniti	1,11
Canada	0,00
America Latina e Centrale	0,00
Europa	98,89
Regno Unito	0,00
Europa Occidentale - Euro	98,44
Europa Occidentale - Non Euro	0,45
Europa dell'Est	0,00
Africa	0,00
Medio Oriente	0,00
Asia	0,00
Giappone	0,00
Australasia	0,00
Asia - Paesi Sviluppati	0,00
Asia - Emergente	0,00

Anagrafica

Società di Gestione	Generali Investments Luxembourg SA	Patrimonio Classe (Mln)	0,00 EUR	Investimento Min. Ingresso	500 EUR
Telefono	35 228 373 728	Domicilio	LUSSEMBURGO	Investimento Min. Successivo	-
Web	www.generali-investments.lu	Valuta del Fondo	EUR	T.E.R.	2,63%
Data di Partenza	23/01/2014	UCITS	Si	Spese correnti	2,45%
		Inc/Acc	Inc	Commissione di incentivo	-

Generali Investments SICAV - Euro Equity Fund Class E EUR Inc

Nome del Gestore	-	ISIN	LU0997479869
Data Inizio Gestione	01/10/2017		
NAV (02/06/2017)	EUR 111,36		
Patrimonio Netto (Mln)	49,45 EUR		

(31/01/2025)