

HSBC Global Investment Funds - Frontier Markets BC

Categoria Morningstar™

Azionari Internazionali - Mercati di Frontiera

Benchmark Morningstar

MSCI Frontier Markets NR USD
Usato nel Report

Benchmark Dichiarato

MSCI Frontier Emerging Market NR USD

Morningstar Rating™

★★★★

Obiettivo d'Investimento Dichiarato

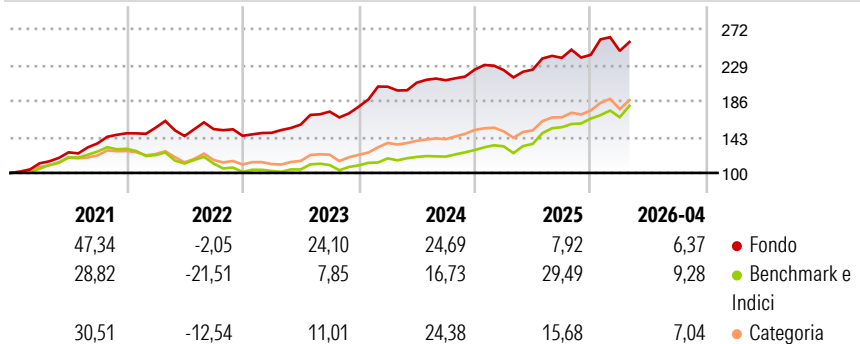
L'obiettivo è quello di offrire una crescita dell'investimento e del relativo reddito nel tempo. Il fondo deterrà prevalentemente una combinazione di azioni, di qualunque dimensione, di qualsiasi paese di Frontiera. Deterrà inoltre azioni di società di qualsiasi paese che conducono gran parte dell'attività in tali paesi. (Per l'elenco dei paesi di Frontiera si rimanda al Prospetto). Il fondo potrà usare derivati per gestire l'esposizione a tali mercati, acquisire esposizione ad altre valute, migliorare i rendimenti e facilitare il raggiungimento del proprio obiettivo. L'investimento può essere venduto in qualsiasi giorno lavorativo inviando una richiesta all'Agente amministrativo prima della scadenza di negoziazione. Il reddito è incluso...

Misure di Rischio

| | | | |
|-------------------|-------|-----------------|-------|
| 3Y Alpha | 3,00 | 3Y Sharpe Ratio | 1,34 |
| 3Y Beta | 0,74 | 3Y Std Dev | 11,60 |
| 3Y R-Squared | 52,78 | 3Y Risk | Med |
| 3Y Info Ratio | -0,20 | 5Y Risk | -Med |
| 3Y Tracking Error | 9,48 | 10Y Risk | Med |

Basati su MSCI Frontier Markets NR USD (dove applicabile)

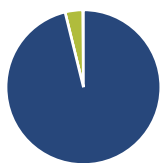
Rendimenti



| Rend. Cumulati % | Fondo | Bmk | Cat | Rendimenti Trimestrali % | Q1 | Q2 | Q3 | Q4 |
|------------------|-------|-------|-------|--------------------------|-------|-------|------|-------|
| 3-Mesi | 1,63 | 10,02 | 3,26 | 2026 | 1,95 | - | - | - |
| 6-Mesi | 7,23 | 18,06 | 11,97 | 2025 | -0,26 | 0,28 | 6,28 | 1,53 |
| 1-Anno | 19,62 | 46,51 | 30,25 | 2024 | 13,30 | 2,37 | 1,42 | 6,00 |
| 3-Anni Ann.ti | 19,67 | 22,16 | 21,44 | 2023 | 2,46 | 6,65 | 9,83 | 3,41 |
| 5-Anni Ann.ti | 17,75 | 10,85 | 14,07 | 2022 | 4,53 | -6,46 | 5,76 | -5,27 |
| 10-Anni Ann.ti | 11,26 | 8,51 | 9,61 | | | | | |

Rendimenti aggiornati al 08/05/2026

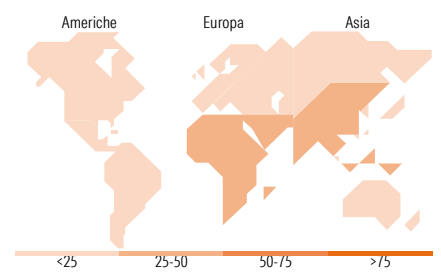
Portafoglio 28/02/2026



| Asset Allocation % | Netta |
|--------------------|-------|
| Azioni | 96,17 |
| Obbligazioni | 0,00 |
| Liquidità | 3,68 |
| Altro | 0,15 |

| Style Box Azionaria | Mkt Cap % | Fondo |
|-----------------------------------|-----------|----------|
| Giant | | 3,24 |
| Large | | 38,99 |
| Medium | | 44,77 |
| Small | | 9,32 |
| Micro | | 3,68 |
| Capitalizzazione media di mercato | | |
| Ave Mkt Cap USD | | 7.548,65 |

| Distribuzione Settoriale % | Fondo |
|-----------------------------|--------------|
| Ciclico | 68,01 |
| Materie Prime | 4,33 |
| Beni di Consumo Ciclici | 6,22 |
| Finanza | 42,99 |
| Immobiliare | 14,47 |
| Sensibile | 26,35 |
| Telecomunicazioni | 3,36 |
| Energia | 7,48 |
| Beni Industriali | 12,19 |
| Tecnologia | 3,32 |
| Difensivo | 5,65 |
| Beni Difensivi | 2,01 |
| Salute | 3,34 |
| Servizi di Pubblica Utilità | 0,29 |



| Ripartizione Geografica % | Fondo |
|-------------------------------|--------------|
| America | 2,36 |
| Stati Uniti | 0,30 |
| Canada | 0,00 |
| America Latina e Centrale | 2,06 |
| Europa | 56,05 |
| Regno Unito | 0,00 |
| Europa Occidentale - Euro | 6,21 |
| Europa Occidentale - Non Euro | 0,86 |
| Europa dell'Est | 5,64 |
| Africa | 14,86 |
| Medio Oriente | 28,47 |
| Asia | 41,59 |
| Giappone | 0,00 |
| Australasia | 0,00 |
| Asia - Paesi Sviluppati | 0,00 |
| Asia - Emergente | 41,59 |

Anagrafica

| | | | | | |
|----------------------|-------------------------------------|-------------------------|--------------|------------------------------|-----------|
| Società di Gestione | HSBC Investments | Patrimonio Classe (Mln) | 7,76 USD | Investimento Min. Ingresso | 5.000 USD |
| Telefono | (+352) 40 46 46 767 | (08/05/2026) | | Investimento Min. Successivo | - |
| Web | http://www.assetmanagement.hsbc.com | Domicilio | LUSSEMBURGO | T.E.R. | 1,75% |
| Data di Partenza | 30/12/2013 | Valuta del Fondo | USD | Spese correnti | 1,75% |
| Nome del Gestore | Ramzi Sidani | UCITS | Si | Commissione di incentivo | - |
| Data Inizio Gestione | 01/06/2016 | Inc/Acc | Acc | | |
| | | ISIN | LU0954271895 | | |

HSBC Global Investment Funds - Frontier Markets BC

| | |
|---|--------------|
| NAV ^(08/05/2026) | USD 29,46 |
| Patrimonio Netto (Mln) ^(28/02/2026) | 1.004,22 USD |