

Jupiter European Growth D USD Hsc Acc

Categoria Morningstar™

Azionari Altri Settori

Benchmark Morningstar

Not Categorized

Usato nel Report

Benchmark Dichiarato

FTSE World Europe TR EUR

Morningstar Rating™

Senza rating

Obiettivo d'Investimento Dichiarato

Obiettivo del Fondo è quello di ottenere un incremento a lungo termine del capitale. Il Fondo investirà in azioni e valori mobiliari relativi di società che hanno la propria sede legale in Europa ovvero che esercitano una parte predominante della propria attività economica in Europa.

Rendimenti



Misure di Rischio

3Y Alpha	-	3Y Sharpe Ratio	0,46
3Y Beta	-	3Y Std Dev	16,23
3Y R-Squared	-	3Y Risk	-
3Y Info Ratio	-	5Y Risk	-
3Y Tracking Error	-	10Y Risk	-

Rend. Cumulati %

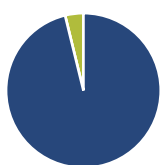
Periodo	Fondo
3-Mesi	10,50
6-Mesi	13,71
1-Anno	9,63
3-Anni Ann.ti	9,32
5-Anni Ann.ti	7,04
10-Anni Ann.ti	10,41

Rendimenti aggiornati al 10/02/2025

Rendimenti

Periodo	Q1	Q2	Q3	Q4
2025	-	-	-	-
2024	8,91	0,94	-5,05	3,09
2023	9,47	2,30	-0,56	4,85
2022	-10,66	-9,71	4,45	0,55
2021	7,49	9,41	6,57	9,37

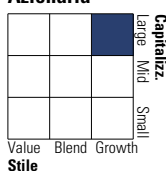
Portafoglio 31/12/2024



Asset Allocation %	Netta
● Azioni	96,18
● Obbligazioni	0,00
● Liquidità	3,82
● Altro	0,00

Style Box

Azionaria



Value Blend Growth

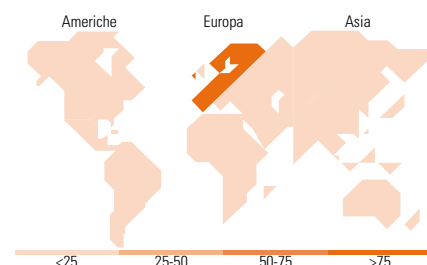
Style

Mkt Cap %

Mkt Cap	Fondo
Giant	34,98
Large	36,90
Medium	27,20
Small	0,92
Micro	0,00

Capitalizzazione media di mercato

Ave Mkt Cap EUR	Fondo
36.408,1	8



Titoli principali

Nome	Settore	%
RELX PLC	🔧	6,08
SAP SE	📄	5,23
Wolters Kluwer NV	🔧	5,20
Schneider Electric SE	🔧	4,81
Amadeus IT Group SA	📄	4,62
ASML Holding NV	📄	4,38
FincoBank SpA	🏦	4,01
IMCD NV	🏭	3,06
Air Liquide SA	🏭	2,94
Experian PLC	🔧	2,84
% Primi 10 Titoli sul Patrimonio		43,18
Numero Complessivo di Titoli Azionari		41
Numero Complessivo di Titoli Obbligazionari		0

Distribuzione Settoriale %

Settore	Fondo
Ciclico	32,15
🏭 Materie Prime	9,18
🛒 Beni di Consumo Ciclici	10,17
🏠 Finanza	12,80
🏠 Immobiliare	-
Sensibile	58,97
📞 Telecomunicazioni	1,61
⚡ Energia	-
⚙️ Beni Industriali	38,31
📡 Tecnologia	19,05
Difensivo	8,88
🛡️ Beni Difensivi	2,32
🏥 Salute	6,55
💡 Servizi di Pubblica Utilità	-

Ripartizione Geografica %

Geografia	Fondo
America	0,00
Stati Uniti	0,00
Canada	0,00
America Latina e Centrale	0,00
Europa	100,00
Regno Unito	18,71
Europa Occidentale - Euro	61,20
Europa Occidentale - Non Euro	20,09
Europa dell'Est	0,00
Africa	0,00
Medio Oriente	0,00
Asia	0,00
Giappone	0,00
Australasia	0,00
Asia - Paesi Sviluppati	0,00
Asia - Emergente	0,00

Anagrafica

Società di Gestione	Jupiter Asset Management International S.A.	Patrimonio Classe (Mln)	74,04 USD	Investimento Min. Ingresso	500.000 USD
Telefono	-	Domicilio	LUSSEMBURGO	Investimento Min. Successivo	50.000 USD
Web	-	Valuta del Fondo	USD	T.E.R.	-
Data di Partenza	16/01/2014	UCITS	Si	Spese correnti	0,95%
Nome del Gestore	-	Inc/Acc	Acc	Commissione di incentivo	-
Data Inizio Gestione	01/10/2019	ISIN	LU0966590910		
NAV (10/02/2025)	USD 29,65				
Patrimonio Netto (Mln)	573,58 EUR				

(31/12/2024)