

# UBS (Lux) Equity SICAV - US Total Yield (USD) (EUR hedged) Q-acc

**Categoria Morningstar™**

Azionari Altri Settori

**Benchmark Morningstar**
Not Categorized  
Usato nel Report
**Benchmark Dichiarato**

MSCI USA NR USD

**Morningstar Rating™**

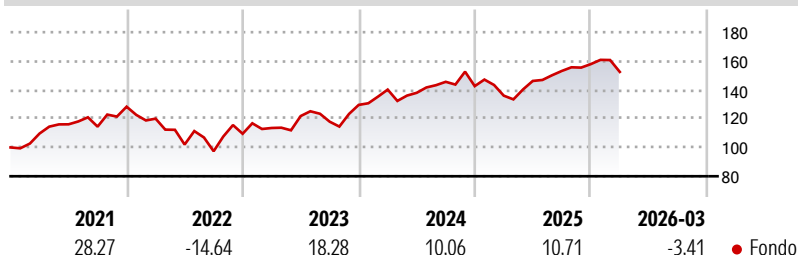
Senza rating

**Obiettivo d'Investimento Dichiarato**

Il fondo investe principalmente in azioni e altri strumenti azionari di società statunitensi. L'obiettivo è selezionare società caratterizzate da rendimenti totali stabili o superiori alla media di mercato. Il rendimento totale è definito come la somma dei dividendi pagati e di eventuali utili societari redistribuiti agli azionisti sotto forma di riacquisti di azioni proprie. Basandosi sulle analisi approfondite svolte dai nostri specialisti degli investimenti locali, il gestore del fondo combina azioni attentamente selezionate di varie società e settori al fine di sfruttare interessanti opportunità di guadagno, mantenendo al contempo sotto controllo il livello di rischio. In linea di principio, gli investitori possono chiedere alla...

**Misure di Rischio**

3Y Alpha	-	3Y Sharpe Ratio	0,61
3Y Beta	-	3Y Std Dev	12,73
3Y R-Squared	-	3Y Risk	-
3Y Info Ratio	-	5Y Risk	-
3Y Tracking Error	-	10Y Risk	-

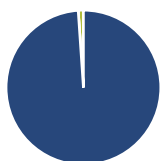
**Rendimenti**

**Rend. Cumulati %**

Rend. Cumulati %	Fondo
3-Mesi	0,48
6-Mesi	4,22
1-Anno	22,56
3-Anni Ann.ti	12,66
5-Anni Ann.ti	7,07
10-Anni Ann.ti	8,76

Rendimenti aggiornati al 29/04/2026

**Rendimenti**

Rendimenti	Q1	Q2	Q3	Q4
<b>Trimestrali %</b>				
2026	-3,41	-	-	-
2025	-4,63	7,51	4,72	3,11
2024	8,21	-1,59	5,52	-2,06
2023	3,65	7,29	-3,20	9,88
2022	-6,47	-14,98	-4,55	12,47

**Portafoglio 28/02/2026**

**Asset Allocation %**

● Azioni	98,92
● Obbligazioni	0,00
● Liquidità	1,08
● Altro	0,00

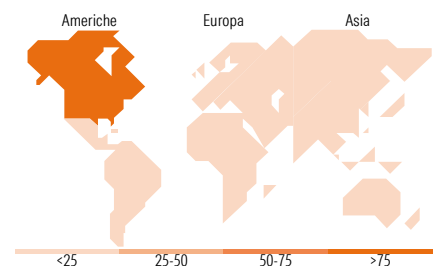
**Style Box Azionaria**

**Mkt Cap %**

Mkt Cap %	Fondo
Giant	15,85
Large	40,93
Medium	34,75
Small	7,89
Micro	0,57

**Capitalizzazione media di mercato**

Capitalizzazione media di mercato	Fondo
Ave Mkt Cap USD	124.948,49


**Titoli principali**

Nome	Settore	%
NVIDIA Corp	📠	4,13
Alphabet Inc Class A	📠	3,46
Apple Inc	📠	2,98
Applied Materials Inc	📠	2,89
Merck & Co Inc	🏠	2,75
Procter & Gamble Co	🏠	2,70
Visa Inc Class A	📠	2,66
AbbVie Inc	🏠	2,66
Caterpillar Inc	📠	2,63
Lam Research Corp	📠	2,59
% Primi 10 Titoli sul Patrimonio		29,46
Numero Complessivo di Titoli Azionari		61
Numero Complessivo di Titoli Obbligazionari		0

**Distribuzione Settoriale %**

Distribuzione Settoriale %	Fondo
<b>Ciclico</b>	<b>29,66</b>
Materie Prime	-
Beni di Consumo Ciclici	10,57
Finanza	19,09
Immobiliare	-
<b>Sensibile</b>	<b>54,19</b>
Telecomunicazioni	5,72
Energia	1,02
Beni Industriali	10,73
Tecnologia	36,72
<b>Difensivo</b>	<b>16,15</b>
Beni Difensivi	5,76
Salute	9,88
Servizi di Pubblica Utilità	0,51

**Ripartizione Geografica %**

Ripartizione Geografica %	Fondo
<b>America</b>	<b>100,00</b>
Stati Uniti	100,00
Canada	0,00
America Latina e Centrale	0,00
<b>Europa</b>	<b>0,00</b>
Regno Unito	0,00
Europa Occidentale - Euro	0,00
Europa Occidentale - Non Euro	0,00
Europa dell'Est	0,00
Africa	0,00
Medio Oriente	0,00
<b>Asia</b>	<b>0,00</b>
Giappone	0,00
Australasia	0,00
Asia - Paesi Sviluppati	0,00
Asia - Emergente	0,00

**Anagrafica**

Società di Gestione	UBS Asset Management (Europe) S.A.	Patrimonio Classe (Mln)	12,37 EUR	Investimento Min. Ingresso	-
Telefono	+352 4 36 16 11	Domicilio	LUSSEMBURGO	Investimento Min. Successivo	-
Web	www.credit-suisse.com	Valuta del Fondo	EUR	T.E.R.	0,95%
Data di Partenza	23/01/2014	UCITS	Si	Spese correnti	0,96%
Nome del Gestore	Jeremy Raccio	Inc/Acc	Acc	Commissione di incentivo	0,00%
Data Inizio Gestione	29/10/2013	ISIN	LU0979667457		

# UBS (Lux) Equity SICAV - US Total Yield (USD) (EUR hedged) Q-acc

NAV (29/04/2026)

EUR 261,16

Patrimonio Netto (Mln)

2.199,97 USD

(28/02/2026)