

# AB SICAV I - Global Growth Portfolio I EUR H

## Categoria Morningstar™

Azionari Altri Settori

## Benchmark Morningstar

Not Categorized  
Usato nel Report

## Benchmark Dichiarato

MSCI ACWI Growth NR USD

## Morningstar Rating™

Senza rating

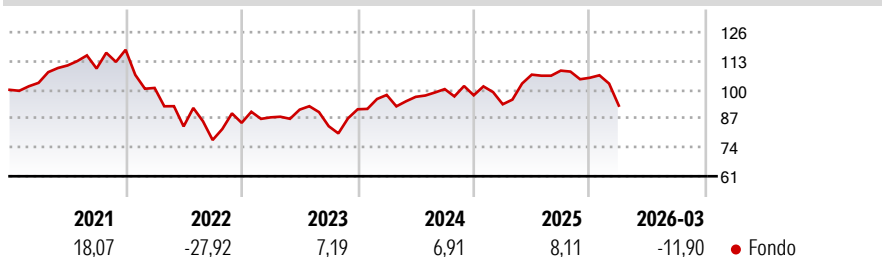
### Obiettivo d'Investimento Dichiarato

In condizioni normali, il Comparto investe principalmente in azioni di un numero ridotto di società di tutto il mondo. Il Comparto mira ad investire in azioni di società che abbiano il potenziale di ottenere una crescita superiore dei rendimenti. Il Comparto può anche investire nei paesi con mercati emergenti. Il Comparto può utilizzare strumenti derivati (i) per un'efficiente gestione di portafoglio e (ii) per ridurre i potenziali rischi.

### Misure di Rischio

|                   |   |                 |       |
|-------------------|---|-----------------|-------|
| 3Y Alpha          | - | 3Y Sharpe Ratio | 0,00  |
| 3Y Beta           | - | 3Y Std Dev      | 13,94 |
| 3Y R-Squared      | - | 3Y Risk         | -     |
| 3Y Info Ratio     | - | 5Y Risk         | -     |
| 3Y Tracking Error | - | 10Y Risk        | -     |

### Rendimenti



### Rend. Cumulati %

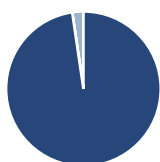
| Periodo        | Fondo |
|----------------|-------|
| 3-Mesi         | -6,75 |
| 6-Mesi         | -4,70 |
| 1-Anno         | 13,10 |
| 3-Anni Ann.ti  | 5,27  |
| 5-Anni Ann.ti  | -1,11 |
| 10-Anni Ann.ti | 6,86  |

Rendimenti aggiornati al 16/04/2026

### Rendimenti

| Periodo | Q1     | Q2     | Q3    | Q4    |
|---------|--------|--------|-------|-------|
| 2026    | -11,90 | -      | -     | -     |
| 2025    | -4,15  | 14,30  | 1,70  | -2,97 |
| 2024    | 7,08   | -0,87  | 3,60  | -2,78 |
| 2023    | 2,91   | 3,98   | -8,20 | 9,12  |
| 2022    | -14,59 | -17,23 | -7,33 | 10,02 |

### Portafoglio 31/03/2026



#### Asset Allocation %

|              |       |
|--------------|-------|
| Azioni       | 97,68 |
| Obbligazioni | 0,00  |
| Liquidità    | 0,00  |
| Altro        | 2,32  |

#### Style Box Azionaria

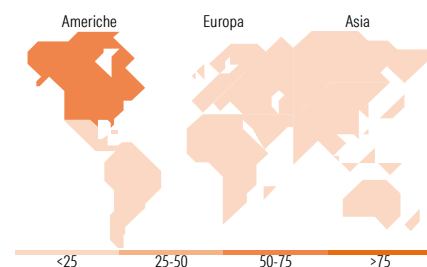


#### Mkt Cap %

| Dimensione | Fondo |
|------------|-------|
| Giant      | 50,37 |
| Large      | 14,74 |
| Medium     | 25,56 |
| Small      | 9,33  |
| Micro      | 0,00  |

#### Capitalizzazione media di mercato

|                 |            |
|-----------------|------------|
| Ave Mkt Cap USD | 175.013,17 |
|-----------------|------------|



### Titoli principali

| Nome  | Settore | % |
|---|---------|---|
| Taiwan Semiconductor...                     | 6,13    |   |
| Amazon.com Inc                              | 5,85    |   |
| ASML Holding NV                             | 5,31    |   |
| Carvana Co Class A                          | 5,05    |   |
| NVIDIA Corp                                 | 4,40    |   |
| Microsoft Corp                              | 4,26    |   |
| Alphabet Inc Class A                        | 3,88    |   |
| Tencent Holdings Ltd                        | 3,83    |   |
| Interactive Brokers Group...                | 3,01    |   |
| Applied Materials Inc                       | 2,89    |   |
| % Primi 10 Titoli sul Patrimonio            | 44,62   |   |
| Numero Complessivo di Titoli Azionari       | 48      |   |
| Numero Complessivo di Titoli Obbligazionari | 0       |   |

### Distribuzione Settoriale %

| Settore                     | Fondo        |
|-----------------------------|--------------|
| <b>Ciclico</b>              | <b>35,11</b> |
| Materie Prime               | -            |
| Beni di Consumo Ciclici     | 21,14        |
| Finanza                     | 13,97        |
| Immobiliare                 | -            |
| <b>Sensibile</b>            | <b>61,95</b> |
| Telecomunicazioni           | 10,05        |
| Energia                     | -            |
| Beni Industriali            | 13,94        |
| Tecnologia                  | 37,96        |
| <b>Difensivo</b>            | <b>2,95</b>  |
| Beni Difensivi              | -            |
| Salute                      | 2,95         |
| Servizi di Pubblica Utilità | -            |

### Ripartizione Geografica %

| Regione                       | Fondo        |
|-------------------------------|--------------|
| <b>America</b>                | <b>61,88</b> |
| Stati Uniti                   | 57,88        |
| Canada                        | 2,90         |
| America Latina e Centrale     | 1,09         |
| <b>Europa</b>                 | <b>19,44</b> |
| Regno Unito                   | 0,00         |
| Europa Occidentale - Euro     | 14,52        |
| Europa Occidentale - Non Euro | 4,92         |
| Europa dell'Est               | 0,00         |
| Africa                        | 0,00         |
| Medio Oriente                 | 0,00         |
| <b>Asia</b>                   | <b>18,68</b> |
| Giappone                      | 0,00         |
| Australasia                   | 0,96         |
| Asia - Paesi Sviluppati       | 11,97        |
| Asia - Emergente              | 5,75         |

### Anagrafica

|                      |   |                         |              |                              |               |
|----------------------|---|-------------------------|--------------|------------------------------|---------------|
| Società di Gestione  | AllianceBernstein (Luxembourg) S.à r.l.   | Patrimonio Classe (Mln) | 1,30 EUR     | Investimento Min. Ingresso   | 1.000.000 EUR |
| Telefono             | +352 46 39 36 151   | Domicilio               | LUSSEMBURGO  | Investimento Min. Successivo | -             |
| Web                  | www.abglobal.com  | Valuta del Fondo        | EUR          | T.E.R.                       | 0,95%         |
| Data di Partenza     | 23/01/2014  | UCITS                   | Si           | Spese correnti               | 0,99%         |
| Nome del Gestore     | Darina Valkova<br>Marcus Morris-Eyton<br>Nicolas Goncalves<br>Robert Hofmann<br>Thorsten Winkelmann | Inc/Acc                 | Acc          | Commissione di incentivo     | -             |
| Data Inizio Gestione | 27/02/2026  | ISIN                    | LU1011998355 |                              |               |
| NAV (16/04/2026)     | EUR 32,47   |                         |              |                              |               |

# AB SICAV I - Global Growth Portfolio I EUR H

Patrimonio Netto (Mln) 143,89 USD

(31/03/2026)