

# Natixis International Funds (Lux) I - Ostrum Short Term Global High Income Fund R/

**Categoria Morningstar™**
**A (H-EUR)**  
 Morningstar Global High Yield - EUR  
 Hedged

**Benchmark Morningstar**

 Morningstar Global High-Yield Bond GR  
 Hedged EUR  
 Usato nel Report

**Benchmark Dichiarato**

Not Benchmarked

**Morningstar Rating™**

★★

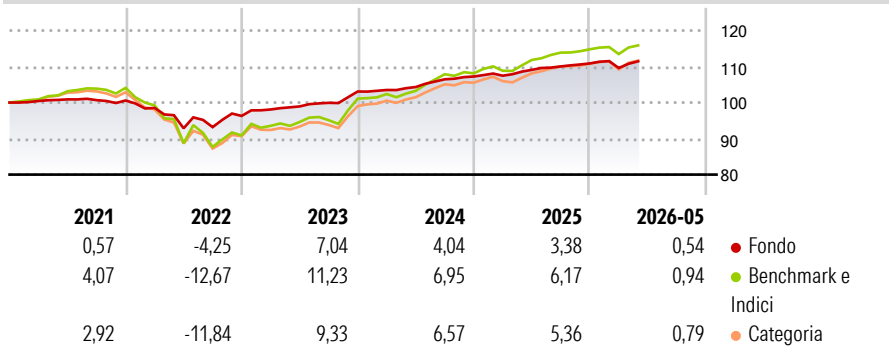
**Obiettivo d'Investimento Dichiarato**

Il Fondo investe principalmente in titoli di debito emessi da società internazionali con scadenze inferiori a 5 anni e non classificati ai fini dell'investimento. Il Fondo investe almeno i due terzi del proprio patrimonio totale in titoli di debito societari con scadenze inferiori a 5 anni e non classificati ai fini dell'investimento. I titoli a reddito fisso non classificati ai fini dell'investimento sono titoli con rating inferiore a BBB- (Standard & Poor's Ratings Services), Baa3 (Moody's Investors Service, Inc.) o rating equivalente da parte di Fitch Ratings o, in mancanza di rating, secondo quanto ritenuto comparabile dal Gestore degli investimenti. Nel caso di un emittente con diversi rating, si utilizzerà il più basso. Tali titoli...

**Misure di Rischio**


3Y Alpha	-0,59	3Y Sharpe Ratio	0,65
3Y Beta	0,41	3Y Std Dev	1,87
3Y R-Squared	74,42	3Y Risk	Basso
3Y Info Ratio	-1,33	5Y Risk	Basso
3Y Tracking Error	2,45	10Y Risk	Basso

Basati su Morningstar Global High-Yield Bond GR Hedged EUR (dove applicabile)

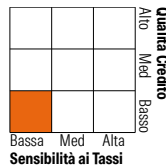
**Rendimenti**


Rend. Cumulati %	Fondo	Bmk	Cat	Rendimenti	Q1	Q2	Q3	Q4
3-Mesi	1,46	2,32	2,07	2026	-1,14	-	-	-
6-Mesi	0,74	1,16	1,15	2025	0,21	1,51	0,87	0,75
1-Anno	2,45	3,92	3,64	2024	0,41	0,79	2,06	0,73
3-Anni Ann.ti	4,12	7,21	6,51	2023	1,85	0,87	1,00	3,15
5-Anni Ann.ti	2,04	2,41	1,74	2022	-2,05	-5,74	0,35	3,35
10-Anni Ann.ti	1,46	3,77	2,75					

Rendimenti aggiornati al 25/06/2026

**Portafoglio 31/05/2026**

**Fixed Income Style**

Box™	Fondo
Duration Effettiva	-
Maturità effettiva	0,98
Qualità Credito Media	BB



Credit Quality %	Fond	Credit Quality %	Fond
AAA	0,00	BBB	6,95
AA	0,00	BB	62,06
A	0,00	B	27,28
		Below B	0,00
		Not Rated	3,70

**Titoli principali**

Nome	Settore	%
Zegona Finance PLC 6.75%	—	2,63
Asmodee Group AB 5.75%	—	2,46
Brightstar Lottery PLC 5.25%	—	2,37
Transportes Aereos...	—	2,28
Iqvia Inc 5%	—	2,21
Caesars Entertainment Inc. 7%	—	2,13
Odido Holding BV 3.75%	—	2,11
Essendi SA 6.375%	—	2,02
Ford Motor Credit Company...	—	2,00
Crown Americas LLC / Crown...	—	1,93
% Primi 10 Titoli sul Patrimonio		22,14
Numero Complessivo di Titoli Azionari		0
Numero Complessivo di Titoli Obbligazionari		106

**Fixed Income Sector Weightings %**

	Fondo
🏛️ Governativo	0,00
🏢 Societario	94,70
🏠 Cartolarizzazioni	0,00
🏘️ Enti Locali	0,00
🏡 Liquidità ed equivalenti	4,69
📄 Derivati	0,61

Coupon Range %	Fondo
0 coupon	0,00
Da 0 a 4 cedole	23,14
Da 4 a 6 cedole	48,28
Da 6 a 8 cedole	25,12
Da 8 a 10 cedole	2,68
Da 10 a 12 cedole	0,78
Oltre 12 cedole	0,00

**Scadenze %**

	Fondo
da 1 a 3	29,17
da 3 a 5	53,07
da 5 a 7	3,95
da 7 a 10	0,00
da 10 a 15	0,00
da 15 a 20	0,00
da 20 a 30	0,00
oltre 30	1,64

**Anagrafica**

Società di Gestione	Natixis Investment Managers International	Patrimonio Classe (Mln)	1,87 EUR	Investimento Min. Ingresso	1.000 EUR
Telefono	+33 1 78408000	(25/06/2026)		Investimento Min. Successivo	-
Web	www.im.natixis.com	Domicilio	LUSSEMBURGO	T.E.R.	1,35%
Data di Partenza	15/01/2014	Valuta del Fondo	EUR	Spese correnti	1,40%
Nome del Gestore	Erwan GUILLOUX	UCITS	Si	Commissione di incentivo	-
Data Inizio Gestione	01/02/2015	Inc/Acc	Acc		
NAV (25/06/2026)	EUR 118,47	ISIN	LU0980597412		
Patrimonio Netto (Mln)	72,75 USD				

(31/05/2026)

See disclosures for more details

© 2026 Morningstar Italia. Tutti i diritti sono riservati. Le informazioni qui contenute: (1) sono proprietà di Morningstar, (2) non possono essere copiate, (3) non costituiscono consiglio di investimento; (4) sono fornite con scopi informativi; (5) sono ritenute attendibili da Morningstar che, pertanto, ne garantisce il maggior grado di accuratezza e completezza possibile, fatto salvo il caso in cui queste Le siano state fornite in modo errato e/o non completo dalle relative società prodotte; (6) sono estratte dai dati del fondo disponibili e riferiti a date temporali diverse. Morningstar non è responsabile per qualunque danno o perdita derivante da qualunque uso delle informazioni e chi visiona tali informazioni sarà responsabile dell'uso che andrà a farne. Non vi è naturalmente garanzia alcuna che i risultati del passato trovino un riscontro nel futuro.