

# Trojan Funds (Ireland) plc - Trojan Income Fund (Ireland) O EUR Inc

**Categoria Morningstar™**

Azionari Altri Settori

**Benchmark Morningstar**
Not Categorized  
Usato nel Report
**Benchmark Dichiarato**

FTSE AllSh TR GBP

**Morningstar Rating™**

Senza rating

**Obiettivo d'Investimento Dichiarato**

The Fund seeks to provide income with the potential for capital growth in the medium term (3 to 5 years).

**Rendimenti**

**Misure di Rischio**

3Y Alpha	-	3Y Sharpe Ratio	-0,31
3Y Beta	-	3Y Std Dev	9,75
3Y R-Squared	-	3Y Risk	-
3Y Info Ratio	-	5Y Risk	-
3Y Tracking Error	-	10Y Risk	-

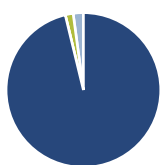
**Rend. Cumulati %**

Periodo	Rendimento (%)
3-Mesi	-2,56
6-Mesi	-3,62
1-Anno	1,01
3-Anni Ann.ti	0,06
5-Anni Ann.ti	-0,04
10-Anni Ann.ti	0,93

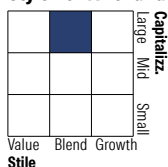
Rendimenti aggiornati al 14/04/2026

**Rendimenti**

Periodo	Q1	Q2	Q3	Q4
2026	-6,01	-	-	-
2025	-2,44	2,74	-1,54	0,04
2024	1,70	-0,23	4,71	-1,61
2023	1,49	-1,36	-0,13	3,03
2022	-6,74	-9,36	-2,83	4,42

**Portafoglio 31/03/2026**

**Asset Allocation %**

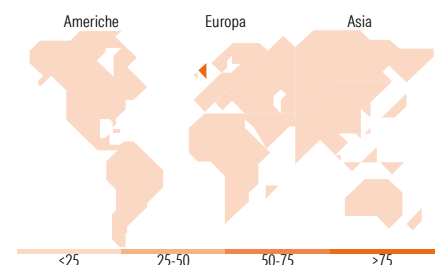
Azioni	96,22
Obbligazioni	0,00
Liquidità	1,65
Altro	2,13

**Style Box Azionaria**

**Mkt Cap %**

Giant	22,36
Large	34,49
Medium	38,78
Small	4,37
Micro	0,00

**Capitalizzazione media di mercato**

Ave Mkt Cap GBP	18.723,04
-----------------	-----------


**Titoli principali**

Nome	Settore	%
London Stock Exchange Group...	🏠	4,17
RELX PLC	⚙️	4,05
Unilever PLC	🏪	4,04
Compass Group PLC	🍽️	3,97
GSK PLC	🏥	3,92
British American Tobacco PLC	🏪	3,88
Diageo PLC	🏪	3,54
Bunzl PLC	🏪	3,36
Experian PLC	⚙️	3,16
Next PLC	🏠	2,96
% Primi 10 Titoli sul Patrimonio		37,05
Numero Complessivo di Titoli Azionari		35
Numero Complessivo di Titoli Obbligazionari		0

**Distribuzione Settoriale %**

<b>Ciclico</b>	<b>38,74</b>
Materie Prime	2,74
Beni di Consumo Ciclici	12,83
Finanza	20,35
Immobiliare	2,82
<b>Sensibile</b>	<b>33,44</b>
Telecomunicazioni	4,92
Energia	-
Beni Industriali	23,83
Tecnologia	4,69
<b>Difensivo</b>	<b>27,82</b>
Beni Difensivi	18,23
Salute	7,04
Servizi di Pubblica Utilità	2,55

**Ripartizione Geografica %**

<b>America</b>	<b>3,42</b>
Stati Uniti	3,42
Canada	0,00
America Latina e Centrale	0,00
<b>Europa</b>	<b>96,58</b>
Regno Unito	88,52
Europa Occidentale - Euro	2,64
Europa Occidentale - Non Euro	5,42
Europa dell'Est	0,00
Africa	0,00
Medio Oriente	0,00
<b>Asia</b>	<b>0,00</b>
Giappone	0,00
Australasia	0,00
Asia - Paesi Sviluppati	0,00
Asia - Emergente	0,00

**Anagrafica**

Società di Gestione	Troy Asset Management Limited	Patrimonio Classe (Mln)	0,07 EUR	Investimento Min. Ingresso	-
Telefono	+44 20 74994030	Domicilio	IRLANDA	Investimento Min. Successivo	-
Web	www.taml.co.uk	Valuta del Fondo	EUR	T.E.R.	1,17%
Data di Partenza	15/04/2013	UCITS	Si	Spese correnti	1,43%
Nome del Gestore	-	Inc/Acc	Inc	Commissione di incentivo	-
Data Inizio Gestione	07/10/2019	ISIN	IE00B947ZW64		
NAV (14/04/2026)	EUR 0,96				
Patrimonio Netto (Mln)	374,89 GBP				

(31/03/2026)