

# Trojan Funds (Ireland) plc - Trojan Income Fund (Ireland) O EUR Acc

**Categoria Morningstar™**

Azionari Altri Settori

**Benchmark Morningstar**
Not Categorized  
Usato nel Report
**Benchmark Dichiarato**

FTSE AllSh TR GBP

**Morningstar Rating™**

Senza rating

**Obiettivo d'Investimento Dichiarato**

The Fund seeks to provide income with the potential for capital growth in the medium term (3 to 5 years).

**Rendimenti**

**Misure di Rischio**

3Y Alpha	-	3Y Sharpe Ratio	-0,33
3Y Beta	-	3Y Std Dev	9,51
3Y R-Squared	-	3Y Risk	-
3Y Info Ratio	-	5Y Risk	-
3Y Tracking Error	-	10Y Risk	-

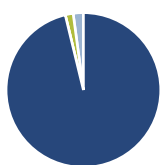
**Rend. Cumulati %**

Periodo	Fondo
3-Mesi	-2,55
6-Mesi	-3,67
1-Anno	-0,60
3-Anni Ann.ti	-0,02
5-Anni Ann.ti	-0,09
10-Anni Ann.ti	0,89

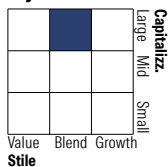
Rendimenti aggiornati al 14/04/2026

**Rendimenti**

Periodo	Q1	Q2	Q3	Q4
2026	-6,01	-	-	-
2025	-1,02	2,74	-3,04	-0,02
2024	1,71	-0,23	4,71	-1,62
2023	1,46	-1,35	-0,21	3,04
2022	-6,72	-9,37	-2,81	4,42

**Portafoglio 31/03/2026**

**Asset Allocation %**

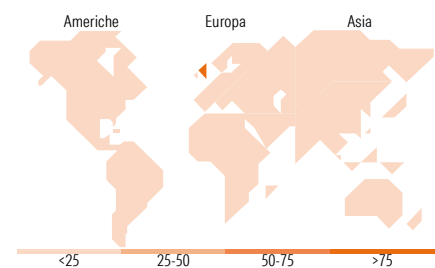
Azioni	96,22
Obbligazioni	0,00
Liquidità	1,65
Altro	2,13

**Style Box Azionaria**

**Mkt Cap %**

Capitalizzazione	Fondo
Giant	22,36
Large	34,49
Medium	38,78
Small	4,37
Micro	0,00

**Capitalizzazione media di mercato**

Ave Mkt Cap GBP	Fondo
18.723,0	4


**Titoli principali**

Nome	Settore	%
London Stock Exchange Group...	🏢	4,17
RELX PLC	⚙️	4,05
Unilever PLC	🏪	4,04
Compass Group PLC	🍽️	3,97
GSK PLC	🏥	3,92
British American Tobacco PLC	🏭	3,88
Diageo PLC	🍷	3,54
Bunzl PLC	🏪	3,36
Experian PLC	⚙️	3,16
Next PLC	🏠	2,96
% Primi 10 Titoli sul Patrimonio		37,05
Numero Complessivo di Titoli Azionari		35
Numero Complessivo di Titoli Obbligazionari		0

**Distribuzione Settoriale %**

Settore	Fondo
<b>Ciclico</b>	<b>38,74</b>
Materie Prime	2,74
Beni di Consumo Ciclici	12,83
Finanza	20,35
Immobiliare	2,82
<b>Sensibile</b>	<b>33,44</b>
Telecomunicazioni	4,92
Energia	-
Beni Industriali	23,83
Tecnologia	4,69
<b>Difensivo</b>	<b>27,82</b>
Beni Difensivi	18,23
Salute	7,04
Servizi di Pubblica Utilità	2,55

**Ripartizione Geografica %**

Regione	Fondo
<b>America</b>	<b>3,42</b>
Stati Uniti	3,42
Canada	0,00
America Latina e Centrale	0,00
<b>Europa</b>	<b>96,58</b>
Regno Unito	88,52
Europa Occidentale - Euro	2,64
Europa Occidentale - Non Euro	5,42
Europa dell'Est	0,00
Africa	0,00
Medio Oriente	0,00
<b>Asia</b>	<b>0,00</b>
Giappone	0,00
Australasia	0,00
Asia - Paesi Sviluppati	0,00
Asia - Emergente	0,00

**Anagrafica**

Società di Gestione	Troy Asset Management Limited	Patrimonio Classe (Mln)	0,01 EUR	Investimento Min. Ingresso	-
Telefono	+44 20 74994030	Domicilio	IRLANDA	Investimento Min. Successivo	-
Web	www.taml.co.uk	Valuta del Fondo	EUR	T.E.R.	1,17%
Data di Partenza	15/04/2013	UCITS	Si	Spese correnti	1,43%
Nome del Gestore	-	Inc/Acc	Acc	Commissione di incentivo	-
Data Inizio Gestione	07/10/2019	ISIN	IE00B96MWN96		
NAV (14/04/2026)	EUR 1,43				
Patrimonio Netto (Mln)	374,89 GBP				

(31/03/2026)