

Schroder International Selection Fund EURO Equity A Accumulation CHF Hedged

Categoria Morningstar™

Azionari Altri Settori

Benchmark Morningstar

Not Categorized

Usato nel Report

Benchmark Dichiarato

MSCI EMU NR EUR

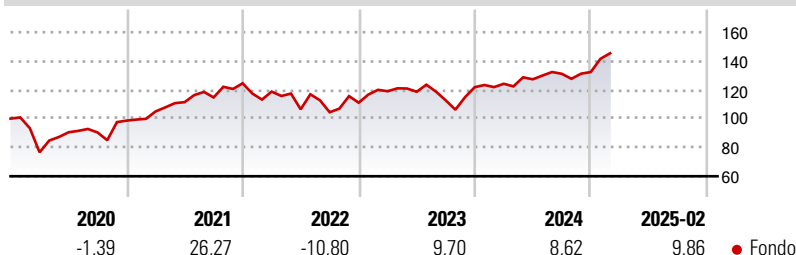
Morningstar Rating™

Senza rating

Obiettivo d'Investimento Dichiarato

Conseguire una crescita di capitale principalmente tramite investimenti in titoli azionari di società dei paesi partecipanti all'UEM.

Rendimenti



Misure di Rischio

3Y Alpha	-	3Y Sharpe Ratio	0,46
3Y Beta	-	3Y Std Dev	15,47
3Y R-Squared	-	3Y Risk	-
3Y Info Ratio	-	5Y Risk	-
3Y Tracking Error	-	10Y Risk	-

Rend. Cumulati %

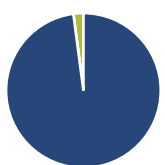
Periodo	Fondo
3-Mesi	4,11
6-Mesi	11,42
1-Anno	14,33
3-Anni Ann.ti	8,51
5-Anni Ann.ti	13,61
10-Anni Ann.ti	4,61

Rendimenti aggiornati al 12/03/2025

Rendimenti

Periodo	Q1	Q2	Q3	Q4
Trimestrali %				
2025	-	-	-	-
2024	1,92	2,51	3,00	0,93
2023	7,15	-0,29	-5,03	8,11
2022	-4,63	-10,35	-1,92	6,37
2021	6,50	6,13	2,92	8,54

Portafoglio 28/02/2025

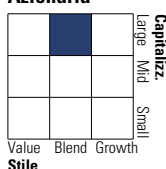


Asset Allocation %

Azioni	97,92
Obbligazioni	0,00
Liquidità	2,08
Altro	0,00

Style Box

Azionaria



Value Blend Growth

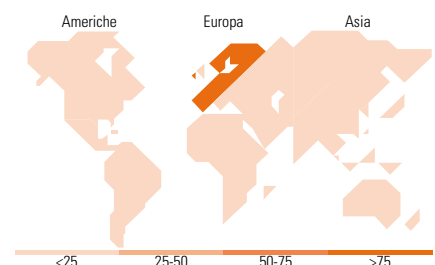
Style

Mkt Cap %

Dimensione	Fondo
Giant	21,19
Large	44,28
Medium	30,14
Small	4,38
Micro	0,00

Capitalizzazione media di mercato

Ave Mkt Cap EUR	24.020,67
-----------------	-----------



Titoli principali

Nome	Settore	%
SAP SE	Software	4,96
ASML Holding NV	Semiconduttori	3,63
AXA SA	Assicurazioni	3,35
Airbus SE	Aerospazio	3,22
Hensoldt AG Ordinary Shares	Software	3,04
Saab AB Class B	Automobili	3,02
Koninklijke Philips NV	Software	2,98
Intesa Sanpaolo	Banche	2,75
Moncler SpA	Moda	2,61
Deutsche Boerse AG	Borse	2,53
% Primi 10 Titoli sul Patrimonio		32,08
Numero Complessivo di Titoli Azionari		62
Numero Complessivo di Titoli Obbligazionari		0

Distribuzione Settoriale %

Settore	Fondo
Ciclico	35,07
Materie Prime	5,84
Beni di Consumo Ciclici	7,32
Finanza	20,04
Immobiliare	1,87
Sensibile	46,00
Telecomunicazioni	3,78
Energia	0,19
Beni Industriali	24,53
Tecnologia	17,50
Difensivo	18,92
Beni Difensivi	7,27
Salute	10,80
Servizi di Pubblica Utilità	0,85

Ripartizione Geografica %

Regione	Fondo
America	0,63
Stati Uniti	0,63
Canada	0,00
America Latina e Centrale	0,00
Europa	99,37
Regno Unito	1,18
Europa Occidentale - Euro	80,01
Europa Occidentale - Non Euro	18,18
Europa dell'Est	0,00
Africa	0,00
Medio Oriente	0,00
Asia	0,00
Giappone	0,00
Australasia	0,00
Asia - Paesi Sviluppatti	0,00
Asia - Emergente	0,00

Anagrafica

Società di Gestione	Schroder Investment Management (Europe) S.A.	Patrimonio Classe (Mln)	2,30 EUR	Investimento Min. Ingresso	1.000 EUR
Telefono	+352 341 342 202	Domicilio	LUSSEMBURGO	Investimento Min. Successivo	1.000 EUR
Web	www.schroders.com	Valuta del Fondo	CHF	T.E.R.	-
Data di Partenza	05/02/2014	UCITS	Si	Spese correnti	1,86%
Nome del Gestore	Martin Skanberg	Inc/Acc	Acc	Commissione di incentivo	0,00%
Data Inizio Gestione	13/05/2010	ISIN	LU1015429803		
NAV (12/03/2025)	CHF 63,09				
Patrimonio Netto (Mln)	730,13 EUR				

(28/02/2025)