

UBS (Lux) Strategy Fund - Yield (USD) Q-acc

Categoria Morningstar™

Bilanciati Prudenti USD

Benchmark Morningstar

Morningstar EAA USD Cau Target

Allocation NR USD

Usato nel Report

Benchmark Dichiarato

Not Benchmarked

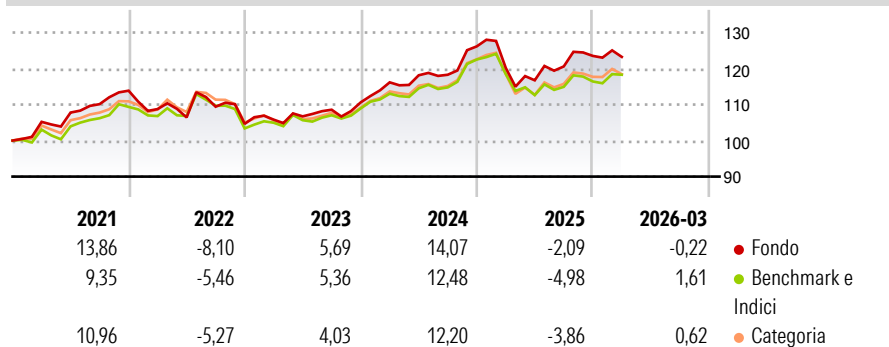
Morningstar Rating™

★★★★

Obiettivo d'Investimento Dichiarato

Investe a livello globale in obbligazioni di qualità elevata, in titoli azionari selezionati e in strumenti del mercato monetario in linea con il relativo benchmark, ossia con una ponderazione azionaria tra il 20-30% (media di lungo periodo: 25%). Persegue rigorosamente la politica d'investimento di UBS. Effettua un'ampia copertura dei rischi di cambio.

Rendimenti



Misure di Rischio


3Y Alpha	0,86	3Y Sharpe Ratio	0,34
3Y Beta	1,25	3Y Std Dev	7,04
3Y R-Squared	89,01	3Y Risk	+Med
3Y Info Ratio	0,52	5Y Risk	+Med
3Y Tracking Error	2,27	10Y Risk	+Med

Basati su Morningstar EAA USD Cau Target Allocation NR USD (dove applicabile)

Rend. Cumulati %	Fondo	Bmk	Cat	Rendimenti Trimestrali %	Q1	Q2	Q3	Q4
3-Mesi	-0,82	-0,92	-1,14	2026	-0,22	-	-	-
6-Mesi	1,27	0,68	1,53	2025	-4,72	-2,88	3,30	2,43
1-Anno	11,26	4,53	7,70	2024	5,03	1,70	0,12	6,66
3-Anni Ann.ti	5,81	4,27	4,71	2023	1,12	0,85	1,73	1,87
5-Anni Ann.ti	3,49	2,83	3,40	2022	-4,49	-2,13	2,80	-4,36
10-Anni Ann.ti	4,14	3,19	3,53					

Rendimenti aggiornati al 14/04/2026

Portafoglio 31/03/2026

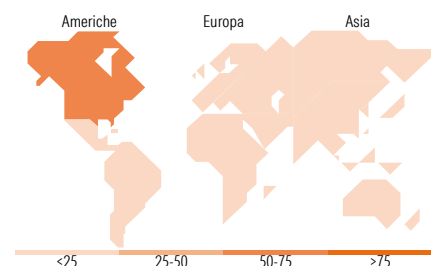


Morningstar Style Box®

Stile Azionario



Reddito Fisso



Titoli principali

Nome	Settore	%
UBS (Lux) BS USDInvGrdCor\$U...	—	18,16
UBS (Lux) BS Grn Scl Ss Bds...	—	12,98
UBS MSCI ACWI Universal ETF...	—	11,95
UBS (Lux) ES Enga for...	—	6,87
UBS Sust Devpmt Bk Bds 5-10...	—	6,56
UBS (Lux) ES Glb Gr sust (\$)...	—	4,53
Focused SICAV WldBkl/TBdUSD...	—	4,38
UBS Sust Devpmt Bk Bds 1-5...	—	4,37
UBS (Lux) EF Global...	—	3,80
UBS (Lux) Mny Mkt USD U-X-acc	—	3,13
% Primi 10 Titoli sul Patrimonio		76,74
Numero Complessivo di Titoli Azionari		0
Numero Complessivo di Titoli Obbligazionari		3

Distribuzione Settoriale %

	Fondo
🔄 Ciclico	31,31
📈 Sensibile	49,51
🛡️ Difensivo	19,18

Fixed Income Sector Weightings %

	Fondo
🏛️ Governativo	37,93
⚙️ Societario	50,73
🏠 Cartolarizzazioni	0,02
🏘️ Enti Locali	0,00
📄 Liquidità ed equivalenti	10,85
📑 Derivati	0,47

Ripartizione Geografica %

	Fondo
America	62,80
Stati Uniti	59,04
Canada	2,13
America Latina e Centrale	1,62
Europa	22,51
Regno Unito	4,50
Europa Occidentale - Euro	13,51
Europa Occidentale - Non Euro	4,06
Europa dell'Est	0,07
Africa	0,13
Medio Oriente	0,24
Asia	14,70
Giappone	4,90
Australasia	0,75
Asia - Paesi Sviluppati	5,26
Asia - Emergente	3,78

Anagrafica

Società di Gestione	UBS Asset Management (Europe) S.A.	Patrimonio Classe (Mln)	50,27 USD	Investimento Min. Ingresso	-
Telefono	+352 4 36 16 11	(14/04/2026)		Investimento Min. Successivo	-
Web	www.credit-suisse.com	Domicilio	LUSSEMBURGO	T.E.R.	1,01%
Data di Partenza	31/01/2014	Valuta del Fondo	USD	Spese correnti	0,96%
Nome del Gestore	Roland Kramer	UCITS	Si	Commissione di incentivo	0,00%
Data Inizio Gestione	01/12/2015	Inc/Acc	Acc		
NAV (14/04/2026)	USD 167,97	ISIN	LU0941351925		
Patrimonio Netto (Mln)	679,95 USD				

(31/03/2026)