

Templeton Global Income Fund A(Qdis)EUR-H1

Categoria Morningstar™

Bilanciati Moderati EUR

Benchmark Morningstar

Morningstar Euro Moderate Global Target

Allocation NR EUR

Usato nel Report

Benchmark Dichiarato

50% MSCI ACWI GR USD, 50% Bloomberg

Multiverse TR USD

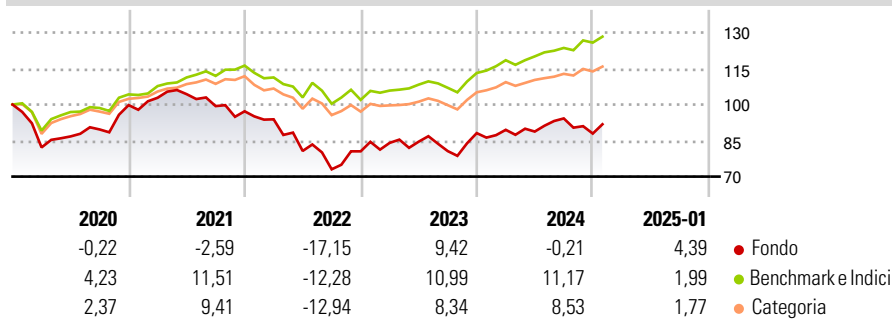
Morningstar Rating™

★

Obiettivo d'Investimento Dichiarato

Obiettivo di investimento > Aumentare al massimo il reddito corrente senza perdere di vista le prospettive di rivalutazione del capitale. Strategia di investimento Il Comparto investirà in un portafoglio diversificato di titoli di debito e azionari di ogni parte del mondo.

Rendimenti



Misure di Rischio


3Y Alpha	-5,49	3Y Sharpe Ratio	-0,18
3Y Beta	1,33	3Y Std Dev	13,98
3Y R-Squared	66,17	3Y Risk	Alto
3Y Info Ratio	-0,64	5Y Risk	Alto
3Y Tracking Error	8,54	10Y Risk	Alto

Basati su Morningstar Euro Moderate Global Target Allocation NR EUR (dove applicabile)

Rend. Cumulati %	Fondo	Bmk	Cat	Rendimenti Trimestrali %	Q1	Q2	Q3	Q4
3-Mesi	1,89	4,51	3,53	2025	-	-	-	-
6-Mesi	2,72	7,22	5,41	2025	-	-	-	-
1-Anno	6,62	11,81	10,12	2024	1,55	-0,80	6,15	-6,68
3-Anni Ann.ti	-1,05	4,72	2,57	2023	4,39	0,58	-4,64	9,28
5-Anni Ann.ti	-1,17	4,80	3,11	2022	-3,43	-14,05	-9,48	10,27
10-Anni Ann.ti	-1,13	4,86	2,98	2021	3,05	1,46	-4,76	-2,18

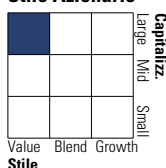
Rendimenti aggiornati al 04/02/2025

Portafoglio 31/12/2024

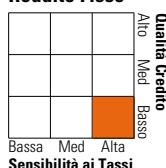


Morningstar Style Box®

Stile Azionario

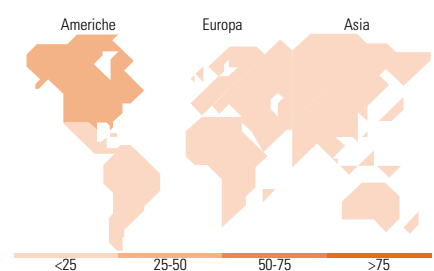


Reddito Fisso



Stile

Sensibilità ai Tassi



Titoli principali

Nome	Settore	%
JPMorgan Chase & Co		3,45
HDFC Bank Ltd		3,12
Imperial Brands PLC		3,06
Taiwan Semiconductor...		3,03
Sumitomo Mitsui Financial...		2,76
Federal Home Loan Banks 0%		2,74
Egypt (Arab Republic of) 0%		2,57
Rheinmetall AG		2,18
Kenya (Republic of) 9.75%		2,16
SoftBank Corp		2,11
% Primi 10 Titoli sul Patrimonio		27,20
Numero Complessivo di Titoli Azionari		33
Numero Complessivo di Titoli Obbligazionari		80

Distribuzione Settoriale %

Distribuzione Settoriale %	Fondo
Ciclico	31,25
Sensibile	49,05
Difensivo	19,69

Fixed Income Sector Weightings %

Fixed Income Sector Weightings %	Fondo
Governativo	82,86
Societario	5,04
Cartolarizzazioni	0,00
Enti Locali	0,00
Liquidità ed equivalenti	14,59
Derivati	-2,49

Ripartizione Geografica %

Ripartizione Geografica %	Fondo
America	27,58
Stati Uniti	27,58
Canada	0,00
America Latina e Centrale	0,00
Europa	43,70
Regno Unito	21,07
Europa Occidentale - Euro	20,26
Europa Occidentale - Non Euro	0,00
Europa dell'Est	2,37
Africa	0,00
Medio Oriente	0,00
Asia	28,72
Giappone	11,25
Australasia	0,00
Asia - Paesi Sviluppatti	9,28
Asia - Emergente	8,18

Anagrafica

Società di Gestione	Franklin Templeton International Services S.à r.l.	Patrimonio Classe (Mln)	0,96 EUR	Investimento Min. Ingresso	1.000 USD
Telefono	+352 46 66 67 212	Domicilio	LUSSEMBURGO	Investimento Min. Successivo	1.000 USD
Web	www.franklintempleton.lu	Valuta del Fondo	EUR	T.E.R.	1,66%
Data di Partenza	07/02/2014	UCITS	Si	Spese correnti	1,66%
Nome del Gestore	Michael Hasenstab	Inc/Acc	Inc	Commissione di incentivo	-
Data Inizio Gestione	27/05/2005	ISIN	LU1022656968		
NAV (04/02/2025)	EUR 5,90				
Patrimonio Netto (Mln)	169,38 USD				

(31/12/2024)