

UBS (Lux) Equity Fund - Emerging Markets Sustainable Leaders (USD) (EUR hedged)

Categoria Morningstar™

Q-acc
Settori

Benchmark Morningstar

Not Categorized
Usato nel Report

Benchmark Dichiarato

MSCI EM NR USD

Morningstar Rating™

Senza rating


Obiettivo d'Investimento Dichiarato

Questo comparto investe la maggior parte del proprio patrimonio in azioni ordinarie e privilegiate, inclusi ADR, certificati di opzione su valori mobiliari e in diritti convertibili in azioni ordinarie e, nei limiti della politica d'investimento generale del Fondo, effettua altresì investimenti in altre quote di partecipazione a società attive nella fornitura di beni e servizi ai mercati asiatici. Si tratta di società particolarmente dipendenti dall'incremento dei consumi in Asia. Il portafoglio può inoltre comprendere investimenti in società asiatiche del settore dei beni di consumo e dei servizi operanti in franchising a livello internazionale. L'obiettivo è il conseguimento di una crescita del capitale a lungo termine principalmente...

Misure di Rischio

3Y Alpha	-	3Y Sharpe Ratio	-
3Y Beta	-	3Y Std Dev	-
3Y R-Squared	-	3Y Risk	-
3Y Info Ratio	-	5Y Risk	-
3Y Tracking Error	-	10Y Risk	-

Rendimenti



Rend. Cumulati %

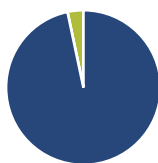
Periodo	Fondo
3-Mesi	-
6-Mesi	-
1-Anno	-
3-Anni Ann.ti	-
5-Anni Ann.ti	-
10-Anni Ann.ti	-

Rendimenti aggiornati al 14/03/2018

Rendimenti

Trimestrali %	Q1	Q2	Q3	Q4
2025	-	-	-	-
2024	-	-	-	-
2023	-	-	-	-
2022	-	-	-	-
2021	-	-	-	-

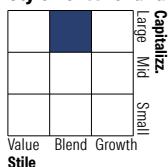
Portafoglio 30/06/2025



Asset Allocation %

Azioni	96,69
Obbligazioni	0,00
Liquidità	3,31
Altro	0,00

Style Box Azionaria

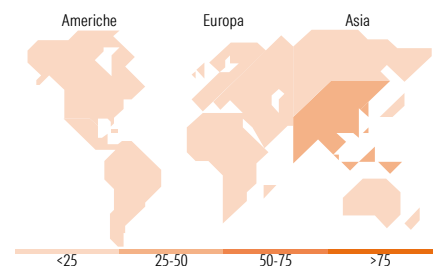


Mkt Cap %

Dimensione	Fondo
Giant	65,95
Large	24,85
Medium	8,51
Small	0,69
Micro	0,00

Capitalizzazione media di mercato

Ave Mkt Cap USD	Fondo
61.680,6	2



Titoli principali

Nome	Settore	%
Taiwan Semiconductor...		9,86
NetEase Inc Ordinary Shares		5,84
HDFC Bank Ltd		5,79
Naspers Ltd Class N		5,01
Singapore Telecommunications...		4,34
Alibaba Group Holding Ltd ADR		3,92
MediaTek Inc		3,61
SK Hynix Inc		3,44
China Merchants Bank Co Ltd...		3,32
Hong Kong Exchanges and...		3,27
% Primi 10 Titoli sul Patrimonio		48,39
Numero Complessivo di Titoli Azionari		36
Numero Complessivo di Titoli Obbligazionari		0

Distribuzione Settoriale %

Settore	Fondo
Ciclico	55,31
Materie Prime	0,68
Beni di Consumo Ciclici	14,81
Finanza	35,41
Immobiliare	4,41
Sensibile	37,38
Telecomunicazioni	13,25
Energia	-
Beni Industriali	6,64
Tecnologia	17,49
Difensivo	7,31
Beni Difensivi	5,57
Salute	1,74
Servizi di Pubblica Utilità	-

Ripartizione Geografica %

Regione	Fondo
America	9,09
Stati Uniti	0,00
Canada	0,00
America Latina e Centrale	9,09
Europa	18,59
Regno Unito	0,00
Europa Occidentale - Euro	1,97
Europa Occidentale - Non Euro	0,00
Europa dell'Est	5,16
Africa	9,01
Medio Oriente	2,45
Asia	72,32
Giappone	0,00
Australasia	0,00
Asia - Paesi Sviluppati	31,65
Asia - Emergente	40,67

Anagrafica

Società di Gestione	UBS Asset Management (Europe) S.A.	Patrimonio Classe (Mln)	0,55 EUR	Investimento Min. Ingresso	-
Telefono	+352 4 36 16 11	Domicilio	LUSSEMBURGO	Investimento Min. Successivo	-
Web	www.credit-suisse.com	Valuta del Fondo	EUR	T.E.R.	-
Data di Partenza	07/02/2014	UCITS	Si	Spese correnti	1,10%
Nome del Gestore	-	Inc/Acc	Acc	Commissione di incentivo	-
Data Inizio Gestione	01/02/2021	ISIN	LU0979659603		

UBS (Lux) Equity Fund - Emerging Markets Sustainable Leaders (USD) (EUR hedged)

NAV ^(14/03/2018)

EUR 138,78

Q-acc
Grosso Netto (Mln)

327,98 USD

(30/06/2025)