

# Neuberger Berman US Multi Cap Opportunities Fund USD B Accumulating Class

**Categoria Morningstar™**

Azionari USA Mid Cap

**Benchmark Morningstar**

Morningstar US Market Extended NR USD

Usato nel Report

**Benchmark Dichiarato**

S&amp;P 500 NR USD

**Morningstar Rating™**

★★★

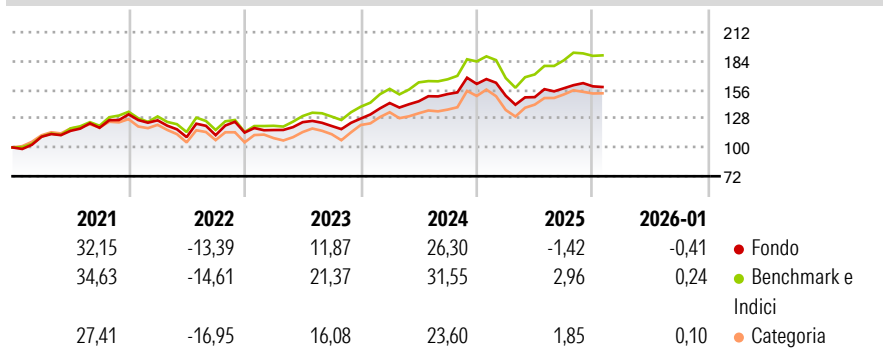
**Obiettivo d'Investimento Dichiarato**

Neuberger Berman US Multi Cap Opportunities Fund (il "Fondo") mira ad aumentare il valore delle sue azioni prevalentemente attraverso investimenti in società statunitensi. La selezione degli investimenti è il risultato di una ricerca e di un'analisi dei fondamentali per cercare di identificare le società che si ritengono potenzialmente in grado di aumentare il valore. Questo potenziale può realizzarsi in molti modi, alcuni dei quali sono: - Generazione di flussi di cassa liberi - Ottimizzazione dei prodotti o dei processi - Incrementi dei margini - Migliore gestione della struttura patrimoniale

**Misure di Rischio**


3Y Alpha	-4,50	3Y Sharpe Ratio	0,63
3Y Beta	0,93	3Y Std Dev	11,76
3Y R-Squared	89,99	3Y Risk	Basso
3Y Info Ratio	-1,61	5Y Risk	-Med
3Y Tracking Error	3,87	10Y Risk	Basso

Basati su Morningstar US Market Extended NR USD (dove applicabile)

**Rendimenti**


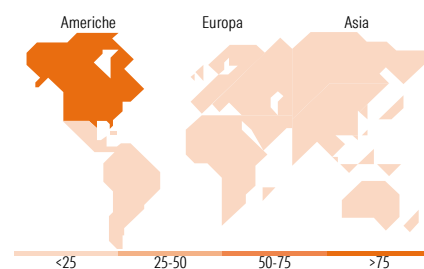
Rend. Cumulati %	Fondo	Bmk	Cat	Rendimenti Trimestrali %	Q1	Q2	Q3	Q4
3-Mesi	-1,90	-2,23	-2,00	2026	-	-	-	-
6-Mesi	1,81	4,61	3,94	2025	-7,09	-0,90	5,75	1,23
1-Anno	-4,18	-0,97	-1,95	2024	11,81	1,17	4,86	6,47
3-Anni Ann.ti	9,94	14,96	11,04	2023	2,15	6,52	-2,99	5,97
5-Anni Ann.ti	8,31	11,73	4,83	2022	-4,37	-12,95	1,75	2,25
10-Anni Ann.ti	10,91	14,28	11,77					

Rendimenti aggiornati al 12/02/2026

**Portafoglio 31/10/2025**


Mkt Cap %	Fondo
Giant	51,51
Large	20,03
Medium	21,80
Small	6,65
Micro	0,00

Capitalizzazione media di mercato	Fondo
Ave Mkt Cap USD	295.183,80



Titoli principali		
Nome	Settore	%
Microsoft Corp	Software	5,95
Alphabet Inc Class C	Internet	5,41
Apple Inc	Software	5,36
Amazon.com Inc	Retail	4,18
Berkshire Hathaway Inc Class B	Insurance	3,97
NVIDIA Corp	Hardware	3,96
Brookfield Corp Registered...	Real Estate	3,68
Broadcom Inc	Semiconductors	3,62
JPMorgan Chase & Co	Banking	3,35
Oracle Corp	Software	3,21
% Primi 10 Titoli sul Patrimonio		42,69
Numero Complessivo di Titoli Azionari		47
Numero Complessivo di Titoli Obbligazionari		0

Distribuzione Settoriale %	Fondo
<b>Ciclico</b>	<b>37,83</b>
Materie Prime	1,72
Beni di Consumo Ciclici	12,81
Finanza	23,30
Immobiliare	-
<b>Sensibile</b>	<b>48,30</b>
Telecomunicazioni	9,86
Energia	0,26
Beni Industriali	11,41
Tecnologia	26,76
<b>Difensivo</b>	<b>13,87</b>
Beni Difensivi	4,85
Salute	5,93
Servizi di Pubblica Utilità	3,09

Ripartizione Geografica %	Fondo
<b>America</b>	<b>95,34</b>
Stati Uniti	91,58
Canada	3,76
America Latina e Centrale	0,00
<b>Europa</b>	<b>4,66</b>
Regno Unito	1,57
Europa Occidentale - Euro	1,22
Europa Occidentale - Non Euro	1,87
Europa dell'Est	0,00
Africa	0,00
Medio Oriente	0,00
<b>Asia</b>	<b>0,00</b>
Giappone	0,00
Australasia	0,00
Asia - Paesi Sviluppati	0,00
Asia - Emergente	0,00

**Anagrafica**

Società di Gestione	Neuberger Berman Asset Management Ireland Limited	Patrimonio Classe (Mln)	4,25 USD	Investimento Min. Ingresso	1.000 EUR
		(12/02/2026)		Investimento Min. Successivo	10.000 USD
Telefono	-	Domicilio	IRLANDA	T.E.R.	2,96%
Web	-	Valuta del Fondo	USD	Spese correnti	2,96%
Data di Partenza	22/11/2013	UCITS	Si	Commissione di incentivo	-
Nome del Gestore	-	Inc/Acc	Acc		
Data Inizio Gestione	28/06/2012	ISIN	IE00BCDZ0381		
NAV (12/02/2026)	USD 27,38				

# Neuberger Berman US Multi Cap Opportunities Fund USD B Accumulating Class

Patrimonio Netto (Mln)	408,85 USD
(31/10/2025)	