

Janus Henderson Capital Funds plc - Global Life Sciences Fund Class E2 USD

Categoria Morningstar™

Azionari Settore Salute

Benchmark Morningstar

Morningstar Global Healthcare Target

Market Exposure NR USD

Usato nel Report

Benchmark Dichiarato

MSCI World/Health Care NR USD

Morningstar Rating™

★★★★

Obiettivo d'Investimento Dichiarato

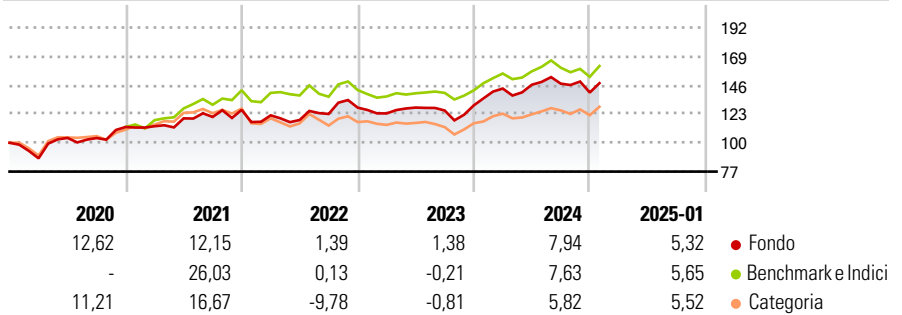
Il Comparto ha come obiettivo di investimento la crescita a lungo termine del capitale e persegue il proprio obiettivo investendo prevalentemente in titoli azionari di società di qualunque paese selezionate per il loro potenziale di crescita. Il Comparto investirà prevalentemente in titoli di società ritenute, dal Sub-Consulente per gli investimenti, orientate alle scienze della vita (Life Sciences).

Misure di Rischio

3Y Alpha	1,62	3Y Sharpe Ratio	0,53
3Y Beta	1,01	3Y Std Dev	11,70
3Y R-Squared	90,12	3Y Risk	Med
3Y Info Ratio	0,34	5Y Risk	Med
3Y Tracking Error	4,55	10Y Risk	+Med

Basati su Morningstar Global Healthcare Target Market Exposure NR USD (dove applicabile)

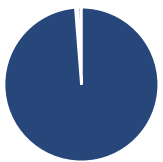
Rendimenti



Rend. Cumulati %	Fondo	Bmk	Cat	Rendimenti Trimestrali %	Q1	Q2	Q3	Q4
3-Mesi	0,76	3,15	3,69	2025	-	-	-	-
6-Mesi	0,83	0,85	3,35	2025	-	-	-	-
1-Anno	7,84	8,28	8,52	2024	10,40	2,10	0,61	-4,82
3-Anni Ann.ti	8,98	7,03	3,98	2023	-3,60	3,79	-1,84	3,22
5-Anni Ann.ti	7,72	7,85	6,07	2022	-3,48	-3,04	4,07	4,09
10-Anni Ann.ti	7,32	8,13	6,60	2021	0,55	5,52	0,94	4,72

Rendimenti aggiornati al 04/02/2025

Portafoglio 31/12/2024



Asset Allocation %	Netta
● Azioni	98,75
● Obbligazioni	0,00
● Liquidità	0,49
● Altro	0,76

Style Box

Azionaria

Capitalizzazione

Value Blend Growth

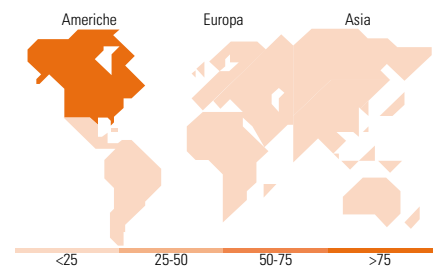
Style

Mkt Cap %

Fondo	Fondo
Giant	27,73
Large	35,91
Medium	15,86
Small	12,62
Micro	7,88

Capitalizzazione media di mercato

Fondo	Fondo
Ave Mkt Cap USD	63.705,2



Ripartizione Geografica %	Fondo
America	82,58
Stati Uniti	82,29
Canada	0,29
America Latina e Centrale	0,00
Europa	16,29
Regno Unito	3,71
Europa Occidentale - Euro	2,76
Europa Occidentale - Non Euro	8,45
Europa dell'Est	0,00
Africa	0,00
Medio Oriente	1,38
Asia	1,13
Giappone	0,64
Australasia	0,00
Asia - Paesi Sviluppati	0,00
Asia - Emergente	0,49

Titoli principali

Nome	Settore	%
Eli Lilly and Co	+	8,97
UnitedHealth Group Inc	+	6,61
AstraZeneca PLC	+	3,66
Novo Nordisk A/S	-	3,66
Johnson & Johnson	+	3,06
Amgen Inc	+	2,87
Boston Scientific Corp	+	2,83
Abbott Laboratories	+	2,75
Sanofi SA	+	2,73
AbbVie Inc	+	2,61
% Primi 10 Titoli sul Patrimonio		39,75
Numero Complessivo di Titoli Azionari		97
Numero Complessivo di Titoli Obbligazionari		0

Distribuzione Settoriale %

Distribuzione Settoriale %	Fondo
Ciclico	0,00
Materie Prime	-
Beni di Consumo Ciclici	-
Finanza	-
Immobiliare	-
Sensibile	0,00
Telecomunicazioni	-
Energia	-
Beni Industriali	-
Tecnologia	-
Difensivo	100,00
Beni Difensivi	-
Salute	100,00
Servizi di Pubblica Utilità	-

Anagrafica

Società di Gestione	Janus Henderson Investors	Patrimonio Classe (Mln)	36,61 USD	Investimento Min. Ingresso	2.500 USD
Telefono	8002270486	(04/02/2025)		Investimento Min. Successivo	100 USD
Web	www.janushenderson.com	Domicilio	IRLANDA	T.E.R.	2,86%
Data di Partenza	01/10/2013	Valuta del Fondo	USD	Spese correnti	2,88%
Nome del Gestore	Andy Acker	UCITS	Si	Commissione di incentivo	-
Data Inizio Gestione	01/05/2007	Inc/Acc	Acc		
NAV (04/02/2025)	USD 27,12	ISIN	IE00B3S2VD85		
Patrimonio Netto (Mln)	3.796,13 USD				

(31/12/2024)