

BNP Paribas Funds Japan Small Cap Privl H EUR Capitalisation

Categoria Morningstar™

Azionari Altri Settori

Benchmark Morningstar
Not Categorized
Usato nel Report
Benchmark Dichiarato

Russell/Nomura Small Cap TR USD

Morningstar Rating™

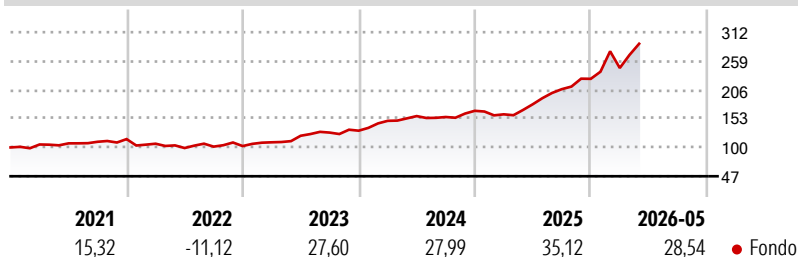
Senza rating

Obiettivo d'Investimento Dichiarato

Il comparto investe almeno due terzi del proprio patrimonio in titoli azionari e/o titoli considerati equivalenti alle azioni, emessi da società incluse in indici che fungono da riferimento per il segmento small cap (FTSE Japan Small Cap, MSCI Japan Small-Cap, Russell/Nomura Japan Small Cap) e/o che hanno una capitalizzazione di mercato inferiore alla capitalizzazione di mercato più elevata di detti indici (valutata all'inizio di ciascun esercizio finanziario) e con sede legale o che svolgono una parte significativa delle proprie attività in Giappone e, altresì, in strumenti derivati su tale tipologia di attivi. Il saldo residuo, ossia massimo un terzo del suo patrimonio, potrà essere investito in altri valori mobiliari, strumenti del...

Misure di Rischio

3Y Alpha	-	3Y Sharpe Ratio	1,89
3Y Beta	-	3Y Std Dev	16,17
3Y R-Squared	-	3Y Risk	-
3Y Info Ratio	-	5Y Risk	-
3Y Tracking Error	-	10Y Risk	-

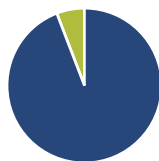
Rendimenti

Rend. Cumulati %

Rend. Cumulati %	Fondo
3-Mesi	6,24
6-Mesi	22,55
1-Anno	61,33
3-Anni Ann.ti	34,03
5-Anni Ann.ti	21,44
10-Anni Ann.ti	16,00

Rendimenti aggiornati al 10/06/2026

Rendimenti

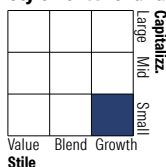
Rendimenti	Q1	Q2	Q3	Q4
Trimestrali %				
2026	8,83	-	-	-
2025	-3,88	11,51	15,47	9,17
2024	13,88	5,87	-1,08	7,33
2023	6,79	10,98	4,79	2,73
2022	-7,32	-7,46	2,64	0,98

Portafoglio 30/04/2026

Asset Allocation %

- Azioni
- Obbligazioni
- Liquidità
- Altro

Netta

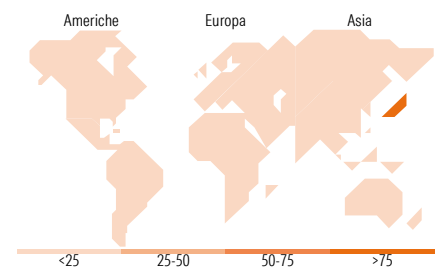
Azioni	94,17
Obbligazioni	0,00
Liquidità	5,83
Altro	0,00

Style Box Azionaria

Mkt Cap %

Mkt Cap %	Fondo
Giant	0,00
Large	0,33
Medium	43,75
Small	48,85
Micro	7,07

Capitalizzazione media di mercato

Capitalizzazione media di mercato	Fondo
Ave Mkt Cap JPY	198.150,40


Titoli principali

Nome	Settore	%
Musashi Seimitsu Industry Co...	Industria	2,30
Meiko Electronics Co Ltd	Informatica	1,99
Nisshinbo Holdings Inc	Industria	1,95
Tokuyama Corp	Industria	1,88
Meidensha Corp	Industria	1,82
Yamaichi Electronics Co Ltd	Informatica	1,81
MEC Co Ltd	Industria	1,36
Modec Inc	Industria	1,33
Fuso Chemical Co Ltd	Industria	1,28
TOWA Pharmaceutical Co Ltd	Farmaceutici	1,25
% Primi 10 Titoli sul Patrimonio		16,97
Numero Complessivo di Titoli Azionari		140
Numero Complessivo di Titoli Obbligazionari		0

Distribuzione Settoriale %

Distribuzione Settoriale %	Fondo
Ciclico	37,90
Materie Prime	16,60
Beni di Consumo Ciclici	11,19
Finanza	9,13
Immobiliare	0,98
Sensibile	50,80
Telecomunicazioni	1,57
Energia	1,42
Beni Industriali	27,50
Tecnologia	20,32
Difensivo	11,29
Beni Difensivi	3,75
Salute	7,54
Servizi di Pubblica Utilità	-

Ripartizione Geografica %

Ripartizione Geografica %	Fondo
America	0,00
Stati Uniti	0,00
Canada	0,00
America Latina e Centrale	0,00
Europa	0,00
Regno Unito	0,00
Europa Occidentale - Euro	0,00
Europa Occidentale - Non Euro	0,00
Europa dell'Est	0,00
Africa	0,00
Medio Oriente	0,00
Asia	100,00
Giappone	100,00
Australasia	0,00
Asia - Paesi Sviluppati	0,00
Asia - Emergente	0,00

Anagrafica

Società di Gestione	BNP Paribas Asset Management Luxembourg	Patrimonio Classe (Mln)	101,39 EUR	Investimento Min. Ingresso	1.000.000 EUR
Telefono	+352 2646 3017	(10/06/2026)		Investimento Min. Successivo	-
Web	www.bnpparibas-am.com	Domicilio	LUSSEMBURGO	T.E.R.	-
Data di Partenza	24/01/2014	Valuta del Fondo	EUR	Spese correnti	1,38%
Nome del Gestore	Shunsuke Matsushima	UCITS	Si	Commissione di incentivo	-
Data Inizio Gestione	26/04/2004	Inc/Acc	Acc		
		ISIN	LU0925122235		

[See disclosures for more details](#)

© 2026 Morningstar Italia. Tutti i diritti sono riservati. Le informazioni qui contenute: (1) sono proprietà di Morningstar, (2) non possono essere copiate, (3) non costituiscono consiglio di investimento; (4) sono fornite con scopi informativi; (5) sono ritenute attendibili da Morningstar che, pertanto, ne garantisce il maggior grado di accuratezza e completezza possibile, fatto salvo il caso in cui queste Le siano state fornite in modo errato e/o non completo dalle relative società prodotte; (6) sono estratte dai dati del fondo disponibili e riferiti a date temporali diverse. Morningstar non è responsabile per qualunque danno o perdita derivante da qualunque uso delle informazioni e chi visiona tali informazioni sarà responsabile dell'uso che andrà a farne. Non vi è naturalmente garanzia alcuna che i risultati del passato trovino un riscontro nel futuro.

BNP Paribas Funds Japan Small Cap Privl H EUR Capitalisation

NAV ^(10/06/2026)

EUR 560,04

Patrimonio Netto (Mln)

254.233,63 JPY

^(30/04/2026)