

Jupiter European Growth Class D GBP Acc

Categoria Morningstar™

Azionari Europa Large Cap Growth

Benchmark Morningstar

Morningstar Developed Europe Growth

Target Market Exposure NR EUR

Usato nel Report

Benchmark Dichiarato

FTSE World Europe TR EUR

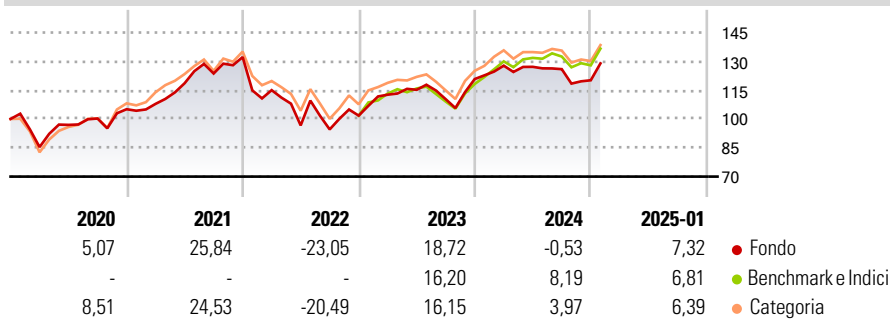
Morningstar Rating™

★★★

Obiettivo d'Investimento Dichiarato

Obiettivo del Fondo è quello di ottenere un incremento a lungo termine del capitale. Il Fondo investirà in azioni e valori mobiliari relativi di società che hanno la propria sede legale in Europa ovvero che esercitano una parte predominante della propria attività economica in Europa.

Rendimenti



Misure di Rischio

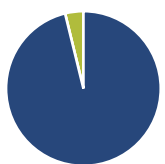
3Y Alpha	-2,81	3Y Sharpe Ratio	0,17
3Y Beta	1,04	3Y Std Dev	16,62
3Y R-Squared	86,88	3Y Risk	+Med
3Y Info Ratio	-0,50	5Y Risk	Med
3Y Tracking Error	6,03	10Y Risk	+Med

Basati su Morningstar Developed Europe Growth Target Market Exposure NR EUR (dove applicabile)

Rend. Cumulati %	Fondo	Bmk	Cat	Rendimenti Trimestrali %	Q1	Q2	Q3	Q4
3-Mesi	6,39	6,26	6,08	2025	-	-	-	-
6-Mesi	5,93	7,48	7,09	2025	-	-	-	-
1-Anno	3,82	11,08	8,44	2024	5,77	-0,48	-0,95	-4,60
3-Anni Ann.ti	3,60	7,40	4,59	2023	10,71	2,27	-4,25	9,51
5-Anni Ann.ti	4,20	7,60	6,45	2022	-13,02	-15,97	-2,15	7,59
10-Anni Ann.ti	7,64	7,18	6,81	2021	2,67	9,95	4,26	6,92

Rendimenti aggiornati al 04/02/2025

Portafoglio 31/12/2024



Asset Allocation %	Netta
Azioni	96,18
Obbligazioni	0,00
Liquidità	3,82
Altro	0,00

Style Box

Azionaria

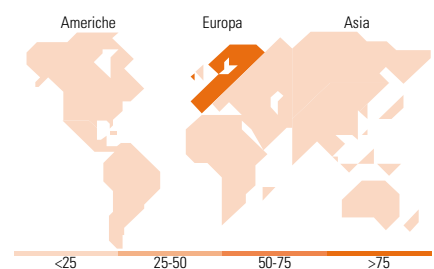
Capitalizza	Large	Mid	Small
Value			
Blend			
Growth			
Style			

Mkt Cap %

Fondo	Fondo
Giant	34,98
Large	36,90
Medium	27,20
Small	0,92
Micro	0,00

Capitalizzazione media di mercato

Fondo	Fondo
Ave Mkt Cap EUR	36.408,18



Titoli principali

Nome	Settore	%
RELX PLC		6,08
SAP SE		5,23
Wolters Kluwer NV		5,20
Schneider Electric SE		4,81
Amadeus IT Group SA		4,62
ASML Holding NV		4,38
FincoBank SpA		4,01
IMCD NV		3,06
Air Liquide SA		2,94
Experian PLC		2,84
% Primi 10 Titoli sul Patrimonio		43,18
Numero Complessivo di Titoli Azionari		41
Numero Complessivo di Titoli Obbligazionari		0

Distribuzione Settoriale %

Fondo	Fondo
Ciclico	32,15
Materie Prime	9,18
Beni di Consumo Ciclici	10,17
Finanza	12,80
Immobiliare	-
Sensibile	58,97
Telecomunicazioni	1,61
Energia	-
Beni Industriali	38,31
Tecnologia	19,05
Difensivo	8,88
Beni Difensivi	2,32
Salute	6,55
Servizi di Pubblica Utilità	-

Ripartizione Geografica %

Fondo	Fondo
America	0,00
Stati Uniti	0,00
Canada	0,00
America Latina e Centrale	0,00
Europa	100,00
Regno Unito	18,71
Europa Occidentale - Euro	61,20
Europa Occidentale - Non Euro	20,09
Europa dell'Est	0,00
Africa	0,00
Medio Oriente	0,00
Asia	0,00
Giappone	0,00
Australasia	0,00
Asia - Paesi Sviluppati	0,00
Asia - Emergente	0,00

Anagrafica

Società di Gestione	Jupiter Asset Management International S.A.	Patrimonio Classe (Mln)	6,75 GBP	Investimento Min. Ingresso	500.000 GBP
Telefono	-	(04/02/2025)	-	Investimento Min. Successivo	50.000 GBP
Web	-	Domicilio	LUSSEMBURGO	T.E.R.	-
Data di Partenza	27/01/2014	Valuta del Fondo	GBP	Spese correnti	0,95%
Nome del Gestore	-	UCITS	Si	Commissione di incentivo	-
Data Inizio Gestione	01/10/2019	Inc/Acc	Acc		
NAV (04/02/2025)	GBP 26,09	ISIN	LU0946223368		
Patrimonio Netto (Mln)	573,58 EUR				

(31/12/2024)