

# Jupiter European Select Class D EUR Acc

## Categoria Morningstar™

Azionari Europa Large Cap Blend

## Benchmark Morningstar

Morningstar Developed Europe Target

Market Exposure NR EUR

Usato nel Report

## Benchmark Dichiarato

MSCI Europe NR EUR

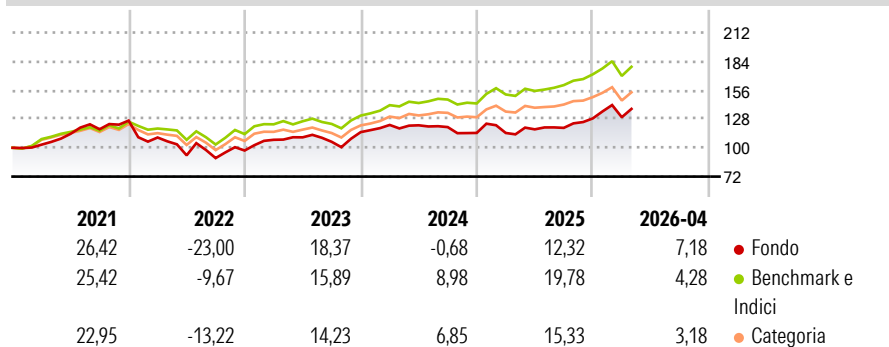
## Morningstar Rating™

★★★

### Obiettivo d'Investimento Dichiarato

Obiettivo del Fondo è quello di ottenere un incremento a lungo termine del capitale. Il Fondo investirà in azioni e valori mobiliari relativi di società che hanno la propria sede legale in Europa ovvero che esercitano una parte predominante della propria attività economica in Europa.

### Rendimenti



### Misure di Rischio

3Y Alpha	-4,26	3Y Sharpe Ratio	0,46
3Y Beta	1,10	3Y Std Dev	13,16
3Y R-Squared	80,61	3Y Risk	Alto
3Y Info Ratio	-0,66	5Y Risk	Alto
3Y Tracking Error	5,91	10Y Risk	+Med

Basati su Morningstar Developed Europe Target Market Exposure NR EUR (dove applicabile)

### Rend. Cumulati %

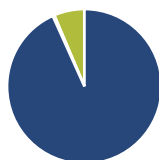
	Fondo	Bmk	Cat
3-Mesi	0,79	0,00	-0,95
6-Mesi	9,33	6,60	4,94
1-Anno	16,63	14,96	11,83
3-Anni Ann.ti	8,04	12,39	10,20
5-Anni Ann.ti	5,62	10,00	7,99
10-Anni Ann.ti	8,21	9,06	7,66

Rendimenti aggiornati al 13/05/2026

### Rendimenti

	Q1	Q2	Q3	Q4
2026	0,92	-	-	-
2025	-0,04	3,09	1,21	7,70
2024	6,05	-0,28	-1,45	-4,70
2023	10,70	2,23	-3,97	8,91
2022	-13,01	-15,77	-2,86	8,19

### Portafoglio 31/03/2026



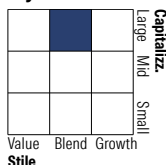
#### Asset Allocation %

- Azioni
- Obbligazioni
- Liquidità
- Altro

#### Netta

93,28  
0,35  
6,35  
0,03

#### Style Box Azionaria

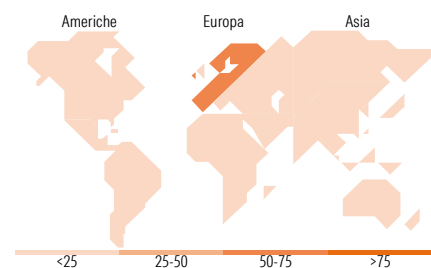


#### Mkt Cap %

Fondo  
Giant 49,29  
Large 31,09  
Medium 19,62  
Small 0,00  
Micro 0,00

#### Capitalizzazione media di mercato

Fondo  
Ave Mkt Cap EUR 61.022,96



### Titoli principali

Nome	Settore	%
London Stock Exchange Group...	🏢	4,11
Linde PLC	🏭	3,50
Anheuser-Busch InBev SA/NV	🍺	3,31
Industria De Diseno Textil...	👕	3,24
AstraZeneca PLC	🏥	3,11
TotalEnergies SE	⚡	2,96
CaixaBank SA	🏦	2,85
Banco Bilbao Vizcaya...	🏦	2,79
Siemens Energy AG Ordinary...	⚙️	2,75
Kingspan Group PLC	🏠	2,62
% Primi 10 Titoli sul Patrimonio		31,26
Numero Complessivo di Titoli Azionari		45
Numero Complessivo di Titoli Obbligazionari		0

### Distribuzione Settoriale %

	Fondo
<b>Ciclico</b>	<b>39,47</b>
Materie Prime	7,26
Beni di Consumo Ciclici	5,30
Finanza	26,90
Immobiliare	-
<b>Sensibile</b>	<b>41,72</b>
Telecomunicazioni	2,28
Energia	7,30
Beni Industriali	24,35
Tecnologia	7,80
<b>Difensivo</b>	<b>18,81</b>
Beni Difensivi	8,83
Salute	6,25
Servizi di Pubblica Utilità	3,73

### Ripartizione Geografica %

	Fondo
<b>America</b>	<b>7,26</b>
Stati Uniti	7,26
Canada	0,00
America Latina e Centrale	0,00
<b>Europa</b>	<b>92,74</b>
Regno Unito	22,42
Europa Occidentale - Euro	59,80
Europa Occidentale - Non Euro	10,51
Europa dell'Est	0,00
Africa	0,00
Medio Oriente	0,00
<b>Asia</b>	<b>0,00</b>
Giappone	0,00
Australasia	0,00
Asia - Paesi Sviluppati	0,00
Asia - Emergente	0,00

### Anagrafica

Società di Gestione	Jupiter Asset Management International S.A.	Patrimonio Classe (Mln)	17,81 EUR	Investimento Min. Ingresso	500.000 EUR
Telefono	-	Domicilio	LUSSEMBURGO	Investimento Min. Successivo	50.000 EUR
Web	-	Valuta del Fondo	EUR	T.E.R.	0,95%
Data di Partenza	22/01/2014	UCITS	Si	Spese correnti	0,95%
Nome del Gestore	Niall Gallagher	Inc/Acc	Acc	Commissione di incentivo	-
Data Inizio Gestione	12/05/2025	ISIN	LU0946223103		
NAV (13/05/2026)	EUR 28,12				

# Jupiter European Select Class D EUR Acc

Patrimonio Netto (Mln) 687,11 EUR

(31/03/2026)