

# Jupiter Dynamic Bond L EUR Q Inc Dist

## Categoria Morningstar™

Obbligazionari Flessibili Globali - EUR  
Hedged

## Benchmark Morningstar

Morningstar Global Core Bond GR Hedged  
EUR  
Usato nel Report

## Benchmark Dichiarato

No benchmark

## Morningstar Rating™

★★

### Obiettivo d'Investimento Dichiarato

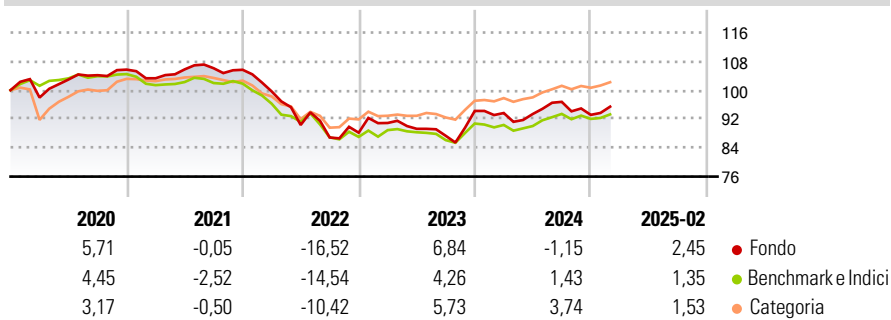
Obiettivo del Fondo è ottenere un reddito elevato con la prospettiva di una crescita del capitale. Il Fondo investirà principalmente in obbligazioni "high yield", obbligazioni di tipo "investment grade", titoli di stato, obbligazioni convertibili e obbligazioni di altro tipo. Il Fondo utilizzerà inoltre derivati (strumenti finanziari il cui valore è correlato al prezzo di un investimento sottostante, come ad esempio tassi di interesse, valute, indici) allo scopo di ridurre il rischio o di gestire il Fondo in maniera più efficiente.

### Misure di Rischio

3Y Alpha	0,98	3Y Sharpe Ratio	-0,50
3Y Beta	1,30	3Y Std Dev	8,81
3Y R-Squared	83,03	3Y Risk	Alto
3Y Info Ratio	-0,11	5Y Risk	Med
3Y Tracking Error	4,02	10Y Risk	Med

Basati su Morningstar Global Core Bond GR Hedged EUR (dove applicabile)

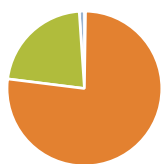
### Rendimenti



Rend. Cumulati %	Fondo	Bmk	Cat	Rendimenti Trimestrali %	Q1	Q2	Q3	Q4
3-Mesi	-0,73	-0,73	-0,04	2025	-	-	-	-
6-Mesi	-3,41	-1,47	0,31	2024	-0,61	-0,28	3,61	-3,74
1-Anno	-0,54	2,13	3,65	2023	3,05	-1,79	-2,16	7,89
3-Anni Ann.ti	-1,83	-1,75	0,98	2022	-5,68	-9,36	-3,85	1,55
5-Anni Ann.ti	-1,67	-2,17	0,40	2021	-2,28	2,39	0,31	-0,41
10-Anni Ann.ti	0,05	-0,12	0,46					

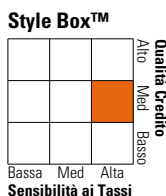
Rendimenti aggiornati al 11/03/2025

### Portafoglio 31/01/2025



Asset Allocation %	Netta
Azioni	0,41
Obbligazioni	136,78
Liquidità	-39,11
Altro	1,92

### Fixed Income Style Box™



	Fondo
Duration Effettiva	8,75
Maturità effettiva	-
Qualità Credito Media	BB

Credit Quality %	Fond	Credit Quality %	Fond
AAA	17,03	BBB	6,34
AA	25,95	BB	23,98
A	0,15	B	21,01
		Below B	3,87
		Not Rated	1,67

### Titoli principali

Nome	Settore	%
Us 5yr Note Mar 25	—	21,22
Us 2yr Note Mar 25	—	18,07
United States Treasury Notes...	—	6,34
Australia (Commonwealth of)...	—	4,65
United States Treasury Bonds...	—	3,77
United States Treasury Bonds...	—	3,73
Australia (Commonwealth of) 3%	—	2,99
United Kingdom of Great...	—	2,88
United States Treasury Bonds...	—	2,54
United Kingdom of Great...	—	2,31
% Primi 10 Titoli sul Patrimonio		68,51
Numero Complessivo di Titoli Azionari		9
Numero Complessivo di Titoli Obbligazionari		275

### Fixed Income Sector Weightings %

	Fondo
Governativo	89,39
Societario	48,65
Cartolarizzazioni	2,53
Enti Locali	0,00
Liquidità ed equivalenti	-38,64
Derivati	-1,92
<b>Coupon Range %</b>	<b>Fondo</b>
0 coupon	0,17
Da 0 a 4 cedole	37,42
Da 4 a 6 cedole	27,53
Da 6 a 8 cedole	18,12
Da 8 a 10 cedole	11,36
Da 10 a 12 cedole	4,56
Oltre 12 cedole	0,85

### Scadenze %

	Fondo
da 1 a 3	12,72
da 3 a 5	15,38
da 5 a 7	9,52
da 7 a 10	12,38
da 10 a 15	5,14
da 15 a 20	7,48
da 20 a 30	23,51
oltre 30	12,47

### Anagrafica

Società di Gestione	Jupiter Asset Management International S.A.	Patrimonio Classe (Mln)	245,02 EUR	Investimento Min. Ingresso	500 EUR
Telefono	-	Domicilio	LUSSEMBURGO	Investimento Min. Successivo	50 EUR
Web	-	Valuta del Fondo	EUR	T.E.R.	-
Data di Partenza	24/01/2014	UCITS	Si	Spese correnti	1,46%
Nome del Gestore	-	Inc/Acc	Inc	Commissione di incentivo	-
Data Inizio Gestione	08/05/2012	ISIN	LU0992000496		
NAV (11/03/2025)	EUR 7,04				
Patrimonio Netto (Mln)	5.563,66 EUR				

(31/01/2025)