

# Morgan Stanley Investment Funds - Global Quality Fund AH (CHF)

## Categoria Morningstar™

Azionari Altri Settori

## Benchmark Morningstar

Not Categorized  
Usato nel Report

## Benchmark Dichiarato

MSCI World NR USD

## Morningstar Rating™

Senza rating

### Obiettivo d'Investimento Dichiarato

Obiettivo - Crescita di lungo termine dell'investimento  
Investimenti principali - Azioni societarie - Almeno il 70% degli investimenti del comparto Politica d'investimento - Società con sede nei paesi sviluppati che hanno una posizione dominante nei settori in cui operano.

### Rendimenti



### Misure di Rischio

3Y Alpha	-	3Y Sharpe Ratio	0,20
3Y Beta	-	3Y Std Dev	15,75
3Y R-Squared	-	3Y Risk	-
3Y Info Ratio	-	5Y Risk	-
3Y Tracking Error	-	10Y Risk	-

### Rend. Cumulati %

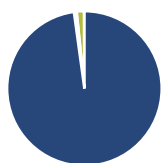
Periodo	Fondo
3-Mesi	0,64
6-Mesi	5,42
1-Anno	6,27
3-Anni Ann.ti	4,31
5-Anni Ann.ti	6,25
10-Anni Ann.ti	7,04

Rendimenti aggiornati al 07/02/2025

### Rendimenti

Periodo	Q1	Q2	Q3	Q4
<b>Trimestrali %</b>				
2025	-	-	-	-
2024	-0,73	-0,36	9,89	-4,37
2023	4,93	6,65	-4,97	12,95
2022	-7,26	-12,35	-4,41	4,68
2021	0,04	7,72	1,46	11,10

### Portafoglio 31/12/2024

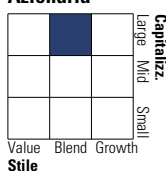


#### Asset Allocation %

Azioni	98,01
Obbligazioni	0,55
Liquidità	1,53
Altro	-0,09

#### Style Box

##### Azionaria

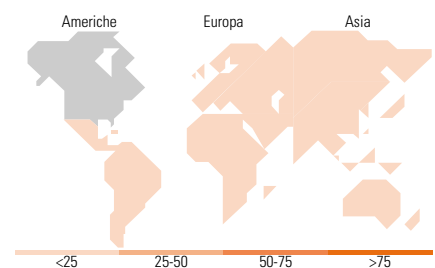


#### Mkt Cap %

Dimensione	Fondo
Giant	43,81
Large	34,56
Medium	21,63
Small	0,00
Micro	0,00

#### Capitalizzazione media di mercato

Ave Mkt Cap USD	155.052,51
-----------------	------------



### Titoli principali

Nome	Settore	%
Microsoft Corp	Software	5,51
SAP SE	Software	5,46
Visa Inc Class A	Finanza	5,28
Alphabet Inc Class A	Software	3,67
Procter & Gamble Co	Beni di Consumo	3,39
Aon PLC Class A	Assicurazioni	3,36
L'Oreal SA	Beni di Consumo	3,31
Accenture PLC Class A	Software	3,19
Keyence Corp	Software	2,79
CME Group Inc Class A	Finanza	2,74
% Primi 10 Titoli sul Patrimonio		38,70
Numero Complessivo di Titoli Azionari		45
Numero Complessivo di Titoli Obbligazionari		0

### Distribuzione Settoriale %

Settore	Fondo
<b>Ciclico</b>	<b>26,16</b>
Materie Prime	-
Beni di Consumo Ciclici	5,86
Finanza	20,30
Immobiliare	-
<b>Sensibile</b>	<b>41,36</b>
Telecomunicazioni	3,75
Energia	-
Beni Industriali	5,65
Tecnologia	31,97
<b>Difensivo</b>	<b>32,48</b>
Beni Difensivi	13,85
Salute	18,62
Servizi di Pubblica Utilità	-

### Ripartizione Geografica %

Regione	Fondo
<b>America</b>	<b>74,72</b>
Stati Uniti	72,93
Canada	1,79
America Latina e Centrale	0,00
<b>Europa</b>	<b>18,75</b>
Regno Unito	5,13
Europa Occidentale - Euro	13,62
Europa Occidentale - Non Euro	0,00
Europa dell'Est	0,00
Africa	0,00
Medio Oriente	0,00
<b>Asia</b>	<b>6,53</b>
Giappone	2,85
Australasia	0,00
Asia - Paesi Sviluppati	3,68
Asia - Emergente	0,00

### Anagrafica

Società di Gestione	MSIM Fund Management (Ireland) Limited	Patrimonio Classe (Mln)	0,03 CHF	Investimento Min. Ingresso	-
Telefono	-	Domicilio	LUSSEMBURGO	Investimento Min. Successivo	-
Web	www.morganstanley.com/im	Valuta del Fondo	CHF	T.E.R.	1,87%
Data di Partenza	19/02/2014	UCITS	Si	Spese correnti	1,87%
Nome del Gestore	Bruno Paulson Marcus Watson Marte Borhaug William Lock Nic Sochovsky Richard Perrott Alex Gabriele	Inc/Acc	Acc	Commissione di incentivo	-
		ISIN	LU103366667		

# Morgan Stanley Investment Funds - Global Quality Fund AH (CHF)

---

	Fei Teng
	Helena Miles
	Isabelle Mast
Data Inizio Gestione	01/08/2013
NAV <small>(07/02/2025)</small>	CHF 45,77
Patrimonio Netto (Mln)	2.533,88 USD
<small>(31/12/2024)</small>	