

# UBS (Lux) Equity SICAV - Global Income (USD) P-dist

## Categoria Morningstar™

Azionari Globali - Reddito

## Benchmark Morningstar

Morningstar Global Markets High Dividend

Yield NR USD

Usato nel Report

## Benchmark Dichiarato

MSCI ACWI NR USD

## Morningstar Rating™

★★★★

### Obiettivo d'Investimento Dichiarato

Questo comparto investe il suo patrimonio principalmente in titoli di partecipazione ed altre azioni ordinarie di società di piccole, medie e grandi dimensioni nei mercati sviluppati ed emergenti.

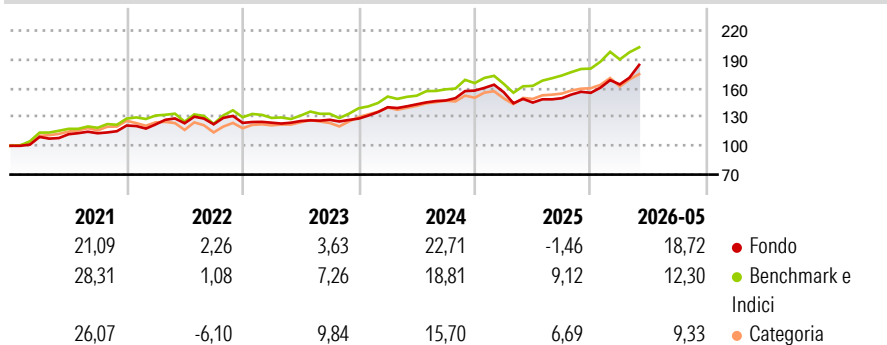
L'obiettivo della strategia d'investimento è di generare una redditività del capitale proprio superiore alla media rispetto al mercato azionario globale. La redditività del capitale proprio (ROE) può essere generata da dividendi, premi delle opzioni call e altre fonti. Questo fondo gestito attivamente effettua investimenti ampiamente diversificati attraverso settori e Paesi. Le decisioni d'investimento del gestore del portafoglio si basano su un'analisi accurata e un processo d'investimento sistematico.

### Misure di Rischio

3Y Alpha	2,04	3Y Sharpe Ratio	1,14
3Y Beta	0,69	3Y Std Dev	9,47
3Y R-Squared	74,11	3Y Risk	Basso
3Y Info Ratio	-0,45	5Y Risk	Basso
3Y Tracking Error	5,70	10Y Risk	Basso

Basati su Morningstar Global Markets High Dividend Yield NR USD (dove applicabile)

### Rendimenti



### Rend. Cumulati %

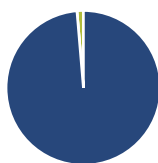
	Fondo	Bmk	Cat
3-Mesi	19,05	11,92	10,00
6-Mesi	24,12	16,15	10,20
1-Anno	31,84	29,85	18,74
3-Anni Ann.ti	15,74	17,44	12,83
5-Anni Ann.ti	11,59	12,47	9,53
10-Anni Ann.ti	7,58	10,32	9,37

Rendimenti aggiornati al 22/06/2026

### Rendimenti

	Q1	Q2	Q3	Q4
2026	5,64	-	-	-
2025	-1,08	-6,93	3,12	3,78
2024	9,20	2,18	2,80	6,98
2023	0,16	1,42	1,02	0,98
2022	0,95	0,98	-0,84	1,17

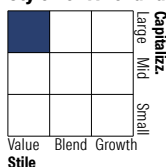
### Portafoglio 30/04/2026



#### Asset Allocation %

Azioni	98,66
Obbligazioni	0,00
Liquidità	1,34
Altro	0,00

#### Style Box Azionaria

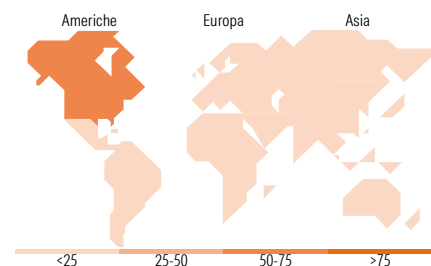


#### Mkt Cap %

Giant	22,96
Large	44,78
Medium	29,17
Small	3,09
Micro	0,00

#### Capitalizzazione media di mercato

Ave Mkt Cap USD	62.437,10
-----------------	-----------



### Titoli principali

Nome	Settore	%
MediaTek Inc	📱	3,75
Texas Instruments Inc	📱	2,88
Lam Research Corp	📱	2,70
MetLife Inc	🏠	2,63
Enel SpA	💡	2,42
Cisco Systems Inc	📱	2,42
Progressive Corp	🏠	2,40
Realty Income Corp	🏠	2,37
Bristol-Myers Squibb Co	🏠	2,37
Applied Materials Inc	📱	2,34
% Primi 10 Titoli sul Patrimonio		26,28
Numero Complessivo di Titoli Azionari		132
Numero Complessivo di Titoli Obbligazionari		0

### Distribuzione Settoriale %

	Fondo
<b>Ciclico</b>	<b>38,78</b>
Materie Prime	4,27
Beni di Consumo Ciclici	6,20
Finanza	22,08
Immobiliare	6,22
<b>Sensibile</b>	<b>41,88</b>
Telecomunicazioni	6,46
Energia	3,88
Beni Industriali	4,84
Tecnologia	26,70
<b>Difensivo</b>	<b>19,35</b>
Beni Difensivi	6,04
Salute	8,16
Servizi di Pubblica Utilità	5,15

### Ripartizione Geografica %

	Fondo
<b>America</b>	<b>55,07</b>
Stati Uniti	53,03
Canada	0,00
America Latina e Centrale	2,04
<b>Europa</b>	<b>24,65</b>
Regno Unito	4,84
Europa Occidentale - Euro	13,07
Europa Occidentale - Non Euro	4,05
Europa dell'Est	1,99
Africa	0,71
Medio Oriente	0,00
<b>Asia</b>	<b>20,28</b>
Giappone	3,13
Australasia	1,75
Asia - Paesi Sviluppati	8,03
Asia - Emergente	7,37

### Anagrafica

Società di Gestione	UBS Asset Management (Europe) S.A.	Patrimonio Classe (Mln)	7,39 USD	Investimento Min. Ingresso	-
Telefono	+352 4 36 16 11	Domicilio	LUSSEMBURGO	Investimento Min. Successivo	-
Web	www.credit-suisse.com	Valuta del Fondo	USD	T.E.R.	1,74%
Data di Partenza	25/02/2014	UCITS	Si	Spese correnti	1,74%
Nome del Gestore	Grzegorz Ledwon	Inc/Acc	Inc	Commissione di incentivo	0,00%

See disclosures for more details

© 2026 Morningstar Italia. Tutti i diritti sono riservati. Le informazioni qui contenute: (1) sono proprietà di Morningstar, (2) non possono essere copiate, (3) non costituiscono consiglio di investimento; (4) sono fornite con scopi informativi; (5) sono ritenute attendibili da Morningstar che, pertanto, ne garantisce il maggior grado di accuratezza e completezza possibile, fatto salvo il caso in cui queste Le siano state fornite in modo errato e/o non completo dalle relative società prodotte; (6) sono estratte dai dati del fondo disponibili e riferiti a date temporali diverse. Morningstar non è responsabile per qualunque danno o perdita derivante da qualunque uso delle informazioni e chi visiona tali informazioni sarà responsabile dell'uso che andrà a farne. Non vi è naturalmente garanzia alcuna che i risultati del passato trovino un riscontro nel futuro.

# UBS (Lux) Equity SICAV - Global Income (USD) P-dist

---

Data Inizio Gestione	30/06/2021	ISIN	LU1013383804
NAV (22/06/2026)	USD 106,45		
Patrimonio Netto (Mln)	468,81 USD		

(30/04/2026)

---

[See disclosures for more details](#)

© 2026 Morningstar Italia. Tutti i diritti sono riservati. Le informazioni qui contenute: (1) sono proprietà di Morningstar, (2) non possono essere copiate, (3) non costituiscono consiglio di investimento; (4) sono fornite con scopi informativi; (5) sono ritenute attendibili da Morningstar che, pertanto, ne garantisce il maggior grado di accuratezza e completezza possibile, fatto salvo il caso in cui queste Le siano state fornite in modo errato e/o non completo dalle relative società prodotte; (6) sono estratte dai dati del fondo disponibili e riferiti a date temporali diverse. Morningstar non è responsabile per qualunque danno o perdita derivante da qualunque uso delle informazioni e chi visiona tali informazioni sarà responsabile dell'uso che andrà a farne. Non vi è naturalmente garanzia alcuna che i risultati del passato trovino un riscontro nel futuro.