

HI UK Select I USD

Categoria Morningstar™

Category_EUCA001004

Benchmark Morningstar

Morningstar US Conservative Target
Allocation NR USD
Usato nel Report

Benchmark Dichiarato

N/A

Morningstar Rating™

Senza rating

Obiettivo d'Investimento Dichiarato

L'obiettivo di HI Principia Fund è generare un rendimento annuale medio del 7%-8% netto con una volatilità del 6% investendo nei mercati azionari del nord Europa con un approccio di tipo fondamentale.

Rendimenti

	2009	2010	2011	2012	2013	2014-10	
	-	-	-	-	-	-	● Fondo
	-	-	-	-	-	-	● Benchmark e Indici
	-	-	-	-	-	-	● Categoria

Rend. Cumulati %	Fondo	Bmk	Cat	Rendimenti Trimestrali %	Q1	Q2	Q3	Q4
3-Mesi	-	1,85	3,04	2026	-	-	-	-
6-Mesi	-	2,49	2,50	2025	-	-	-	-
1-Anno	-	4,27	2,10	2024	-	-	-	-
3-Anni Ann.ti	-	5,24	6,28	2023	-	-	-	-
5-Anni Ann.ti	-	4,29	7,74	2022	-	-	-	-
10-Anni Ann.ti	-	-	-					


Rendimenti aggiornati al 03/11/2014

Misure di Rischio

3Y Alpha	-	3Y Sharpe Ratio	-
3Y Beta	-	3Y Std Dev	-
3Y R-Squared	-	3Y Risk	-
3Y Info Ratio	-	5Y Risk	-
3Y Tracking Error	-	10Y Risk	-

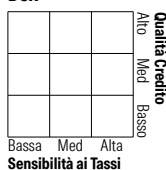
Basati su Morningstar US Conservative Target Allocation NR USD (dove applicabile)

Portafoglio 30/09/2025



Fixed Income Style

Box™

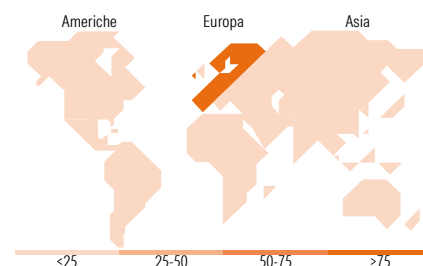


Fondo

Duration Effettiva

Maturità effettiva

Qualità Credito Media



Titoli principali

Nome	Settore	%
Spain (Kingdom of) 2.15%	-	22,09
France (Republic Of)	-	18,16
France (Republic Of) 0%	-	13,22
France (Republic Of) 1%	-	8,39
France (Republic Of) 6%	-	7,05
Germany (Federal Republic Of)	-	3,32
Wacker Chemie AG	🏭	0,06
Aurubis AG	⚙️	0,05
OSRAM Licht AG	⚙️	0,05
Fresenius SE & Co KGaA	🏥	0,04
% Primi 10 Titoli sul Patrimonio		72,42
Numero Complessivo di Titoli Azionari		16
Numero Complessivo di Titoli Obbligazionari		6

Fixed Income Sector Weightings %

	Fondo
🏛️ Governativo	34,83
⚙️ Societario	0,00
🏠 Cartolarizzazioni	0,00
👥 Enti Locali	0,00
🏦 Liquidità ed equivalenti	65,19
📄 Derivati	-0,02

Coupon Range %

	Fondo
0 coupon	100,00
Da 0 a 4 cedole	0,00
Da 4 a 6 cedole	0,00
Da 6 a 8 cedole	0,00
Da 8 a 10 cedole	0,00
Da 10 a 12 cedole	0,00
Oltre 12 cedole	0,00

Ripartizione Geografica %

	Fondo
America	10,97
Stati Uniti	10,97
Canada	0,00
America Latina e Centrale	0,00
Europa	89,03
Regno Unito	0,00
Europa Occidentale - Euro	89,03
Europa Occidentale - Non Euro	0,00
Europa dell'Est	0,00
Africa	0,00
Medio Oriente	0,00
Asia	0,00
Giappone	0,00
Australasia	0,00
Asia - Paesi Sviluppati	0,00
Asia - Emergente	0,00

Anagrafica

Società di Gestione	Hedge Invest SGR PA	Patrimonio Classe (Mln)	6,67 USD	Investimento Min. Ingresso	100.000 USD
Telefono	0039-02-667441	(03/11/2014)		Investimento Min. Successivo	50.000 USD
Web	www.hedgeinvest.it	Domicilio	IRLANDA	T.E.R.	-
Data di Partenza	14/10/2013	Valuta del Fondo	USD	Spese correnti	1,81%
Nome del Gestore	-	UCITS	Si	Commissione di incentivo	20,00%
Data Inizio Gestione	01/08/2022	Inc/Acc	Acc		
NAV (03/11/2014)	USD 105,68	ISIN	IE00BCZNX06		
Patrimonio Netto (Mln)	30,02 EUR				

(30/09/2025)