

Schroder International Selection Fund Strategic Credit C Distribution GBP SV

Categoria Morningstar™
Benchmark Morningstar

Morningstar Global Core Bond GR Hedged

GBP

Usato nel Report

Benchmark Dichiarato

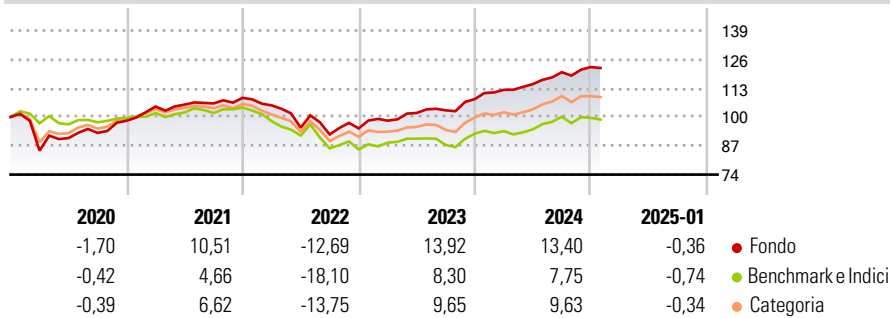
ICE BofA Sterling 3-M Gov Bill TR GBP

Morningstar Rating™

★★★★★

Obiettivo d'Investimento Dichiarato

Il fondo mira a generare una crescita del capitale e reddito. Almeno due terzi del fondo (liquidità esclusa) saranno investiti in obbligazioni emesse da società, governi e agenzie governative europee.

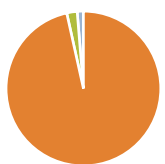
Rendimenti

Misure di Rischio

3Y Alpha	3,64	3Y Sharpe Ratio	0,26
3Y Beta	0,63	3Y Std Dev	8,52
3Y R-Squared	46,92	3Y Risk	Med
3Y Info Ratio	1,18	5Y Risk	Med
3Y Tracking Error	4,66	10Y Risk	Med

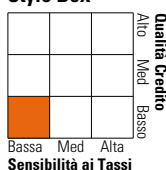
Basati su Morningstar Global Core Bond GR Hedged GBP (dove applicabile)

Rend. Cumulati %	Fondo	Bmk	Cat	Rendimenti Trimestrali %	Q1	Q2	Q3	Q4
3-Mesi	2,90	1,88	2,25	2025	-	-	-	-
6-Mesi	6,40	3,12	4,38	2025	-	-	-	-
1-Anno	10,90	6,63	7,82	2024	3,90	2,27	4,68	1,95
3-Anni Ann.ti	5,07	-0,34	1,72	2023	3,67	3,54	1,18	4,89
5-Anni Ann.ti	4,08	-0,37	1,69	2022	-3,12	-9,57	-3,21	2,97
10-Anni Ann.ti	2,80	-0,08	0,97	2021	6,54	0,82	0,52	2,36

Rendimenti aggiornati al 04/02/2025

Portafoglio 31/12/2024


Asset Allocation %	Netta
● Azioni	0,00
● Obbligazioni	100,94
● Liquidità	-2,28
● Altro	1,34

Fixed Income
Style Box™


Duration Effettiva	2,40
Maturità effettiva	8,20
Qualità Credito Media	BB

Credit Quality %

Fond	Credit Quality %	Fond	Credit Quality %
0	0	0	0
AAA	3,69	BBB	27,24
AA	7,60	BB	27,05
A	6,73	B	19,77
		Below B	2,86
		Not Rated	5,07

Titoli principali

Nome	Settore	%
United Kingdom of Great...	—	3,17
United Kingdom of Great...	—	2,15
2 Year Treasury Note Future...	—	1,79
5 Year Treasury Note Future...	—	1,47
United Kingdom of Great...	—	1,37
BP Capital Markets PLC 4.25%	—	1,20
Hiscox Ltd 6.125%	—	1,13
UGI International Llc 2.5%	—	1,05
United Kingdom of Great...	—	1,04
% Primi 10 Titoli sul Patrimonio		14,38
Numero Complessivo di Titoli Azionari		0
Numero Complessivo di Titoli Obbligazionari		485

Fixed Income Sector Weightings %

Fondo	Fondo
🏛️ Governativo	16,81
🏠 Societario	82,48
🏢 Cartolarizzazioni	4,58
🏘️ Enti Locali	0,00
🏦 Liquidità ed equivalenti	-7,09
📄 Derivati	3,22

Coupon Range %

Fondo	Fondo
0 coupon	3,38
Da 0 a 4 cedole	15,76
Da 4 a 6 cedole	40,14
Da 6 a 8 cedole	29,94
Da 8 a 10 cedole	9,18
Da 10 a 12 cedole	1,04
Oltre 12 cedole	0,56

Scadenze %

Fondo	Fondo
da 1 a 3	30,69
da 3 a 5	39,75
da 5 a 7	10,71
da 7 a 10	4,70
da 10 a 15	0,05
da 15 a 20	0,77
da 20 a 30	3,22
oltre 30	0,42

Anagrafica

Società di Gestione	Schroder Investment Management (Europe) S.A.	Patrimonio Classe (Mln)	88,31 GBP	Investimento Min. Ingresso	1.000 EUR
Telefono	+352 341 342 202	Domicilio	LUSSEMBURGO	Investimento Min. Successivo	1.000 EUR
Web	www.schroders.com	Valuta del Fondo	GBP	T.E.R.	0,78%
Data di Partenza	12/03/2014	UCITS	Si	Spese correnti	0,78%
Nome del Gestore	Peter Harvey	Inc/Acc	Inc	Commissione di incentivo	0,00%
Data Inizio Gestione	12/03/2014	ISIN	LU0995123931		
NAV (04/02/2025)	GBP 90,49				
Patrimonio Netto (Mln)	1.695,10 GBP				

(31/12/2024)