

Schroder International Selection Fund Strategic Credit C Distribution EUR SV

Categoria Morningstar™
Benchmark Morningstar

Morningstar Global Core Bond GR Hedged

GBP

Usato nel Report

Benchmark Dichiarato

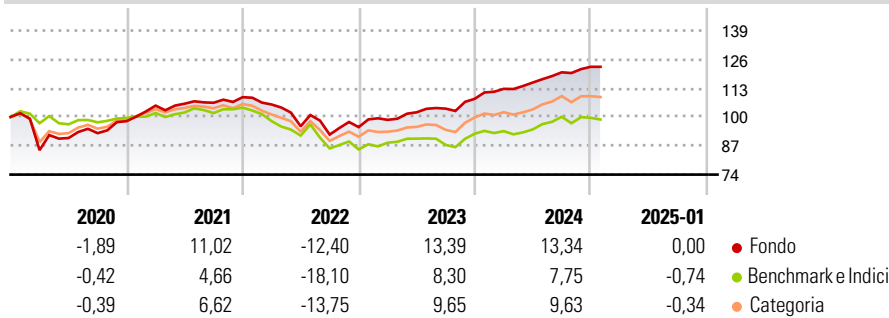
ICE BofA Sterling 3-M Gov Bill TR GBP

Morningstar Rating™

★★★★★

Obiettivo d'Investimento Dichiarato

Il fondo mira a generare una crescita del capitale e reddito. Almeno due terzi del fondo (liquidità esclusa) saranno investiti in obbligazioni emesse da società, governi e agenzie governative europee.

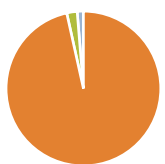
Rendimenti

Misure di Rischio

3Y Alpha	3,48	3Y Sharpe Ratio	0,25
3Y Beta	0,62	3Y Std Dev	8,36
3Y R-Squared	40,85	3Y Risk	Med
3Y Info Ratio	1,07	5Y Risk	+Med
3Y Tracking Error	5,07	10Y Risk	+Med

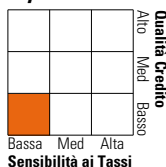
Basati su Morningstar Global Core Bond GR Hedged GBP (dove applicabile)

Rend. Cumulati %	Fondo	Bmk	Cat	Rendimenti Trimestrali %	Q1	Q2	Q3	Q4
3-Mesi	3,04	1,88	2,25	2025	-	-	-	-
6-Mesi	6,17	3,12	4,38	2025	-	-	-	-
1-Anno	10,88	6,63	7,82	2024	4,16	2,50	4,00	2,08
3-Anni Ann.ti	5,12	-0,34	1,72	2023	3,44	3,44	1,62	4,27
5-Anni Ann.ti	4,10	-0,37	1,69	2022	-3,04	-9,28	-3,94	3,67
10-Anni Ann.ti	2,82	-0,08	0,97	2021	7,15	0,81	0,41	2,36

Rendimenti aggiornati al 04/02/2025

Portafoglio 31/12/2024


Asset Allocation %	Netta
● Azioni	0,00
● Obbligazioni	100,94
● Liquidità	-2,28
● Altro	1,34

Fixed Income
Style Box™


Duration Effettiva	2,40
Maturità effettiva	8,20
Qualità Credito Media	BB

Credit Quality %

Fond	Credit Quality %	Fond	Credit Quality %
0	0	0	0
AAA	3,69	BBB	27,24
AA	7,60	BB	27,05
A	6,73	B	19,77
		Below B	2,86
		Not Rated	5,07

Titoli principali

Nome	Settore	%
United Kingdom of Great...	—	3,17
United Kingdom of Great...	—	2,15
2 Year Treasury Note Future...	—	1,79
5 Year Treasury Note Future...	—	1,47
United Kingdom of Great...	—	1,37
BP Capital Markets PLC 4.25%	—	1,20
Hiscox Ltd 6.125%	—	1,13
UGI International Llc 2.5%	—	1,05
United Kingdom of Great...	—	1,04
% Primi 10 Titoli sul Patrimonio		14,38
Numero Complessivo di Titoli Azionari		0
Numero Complessivo di Titoli Obbligazionari		485

Fixed Income Sector Weightings %

	Fondo
🏛️ Governativo	16,81
🏠 Societario	82,48
🏢 Cartolarizzazioni	4,58
🏘️ Enti Locali	0,00
🏦 Liquidità ed equivalenti	-7,09
📄 Derivati	3,22

Coupon Range %	Fondo
0 coupon	3,38
Da 0 a 4 cedole	15,76
Da 4 a 6 cedole	40,14
Da 6 a 8 cedole	29,94
Da 8 a 10 cedole	9,18
Da 10 a 12 cedole	1,04
Oltre 12 cedole	0,56

Scadenze %

	Fondo
da 1 a 3	30,69
da 3 a 5	39,75
da 5 a 7	10,71
da 7 a 10	4,70
da 10 a 15	0,05
da 15 a 20	0,77
da 20 a 30	3,22
oltre 30	0,42

Anagrafica

Società di Gestione	Schroder Investment Management (Europe) S.A.	Patrimonio Classe (Mln)	0,30 GBP	Investimento Min. Ingresso	1.000 EUR
Telefono	+352 341 342 202	Domicilio	LUSSEMBURGO	Investimento Min. Successivo	1.000 EUR
Web	www.schroders.com	Valuta del Fondo	EUR	T.E.R.	0,78%
Data di Partenza	12/03/2014	UCITS	Si	Spese correnti	0,78%
Nome del Gestore	Peter Harvey	Inc/Acc	Inc	Commissione di incentivo	0,00%
Data Inizio Gestione	12/03/2014	ISIN	LU0995124152		
NAV (04/02/2025)	EUR 91,02				
Patrimonio Netto (Mln)	1.695,10 GBP				

(31/12/2024)