AXA World Funds - US High Yield Bonds A Distribution USD

Categoria Morningstar™	Benchmark Morningstar	Benchmark Dichiarato	Morningstar Rating™
Obbligazionari High Yield USD	Morningstar US High-Yield Bond TR USD Usato nel Report	ICE BofA US High Yield TR USD	★★★

Obiettivo d'Investimento Dichiarato

L'obiettivo d'investimento del Comparto è in primo luogo la ricerca di un reddito elevato e in secondo luogo la crescita del capitale, investendo in titoli di debito ad alto rendimento USA su un orizzonte temporale di lungo termine.

Rendimenti

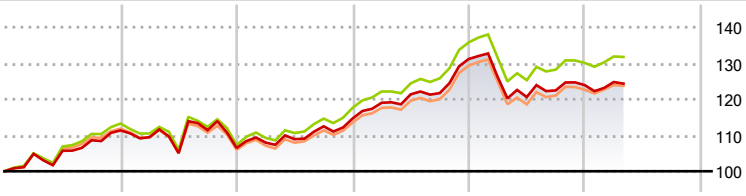

2021	2022	2023	2024	2025	2026-04	
11,33	-4,37	7,70	14,40	-5,54	0,35	Fondo
13,23	-5,26	9,64	15,43	-4,20	1,28	Benchmark e Indici
11,92	-5,19	7,54	14,04	-5,02	0,97	Categoria

Misure di Rischio

3Y Alpha	-1,36	3Y Sharpe Ratio	0,35
3Y Beta	0,95	3Y Std Dev	6,36
3Y R-Squared	98,09	3Y Risk	Med
3Y Info Ratio	-2,66	5Y Risk	Med
3Y Tracking Error	0,63	10Y Risk	-Med

Basati su Morningstar US High-Yield Bond TR USD (dove applicabile)

Rend. Cumulati %	Fondo	Bmk	Cat
3-Mesi	0,85	1,13	0,95
6-Mesi	0,20	1,13	0,72
1-Anno	1,92	3,83	3,03
3-Anni Ann.ti	5,04	6,69	5,40
5-Anni Ann.ti	3,95	5,01	4,07
10-Anni Ann.ti	4,23	5,69	4,44

Rendimenti aggiornati al 08/05/2026

Rendimenti Trimestrali %	Q1	Q2	Q3	Q4
2026	0,71	-	-	-
2025	-3,85	-4,37	1,52	1,19
2024	3,80	1,96	0,29	7,78
2023	1,41	0,87	3,28	1,95
2022	-1,68	-4,06	6,08	-4,43

Portafoglio 31/03/2026

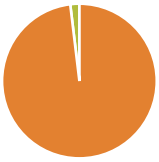

Asset Allocation %	Netta
Azioni	0,00
Obbligazioni	98,10
Liquidità	1,90
Altro	0,00

Fixed Income Style Box™

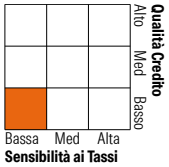

	Fondo
Duration Effettiva	2,81
Maturity effettiva	4,47
Qualità Credito Media	B

Credit Quality %	Fondo	Credit Quality %	Fondo
AAA	0,00	BBB	4,31
AA	0,35	BB	36,14
A	0,00	B	45,28
		Below B	11,65
		Not Rated	2,27

Titoli principali

Nome	Settore	%
Caesars Entertainment Inc.	—	1,33
Aramark Services, Inc.	—	1,13
Summit Midstream Holdings,...	—	1,09
Rb Global Holdings Inc.	—	1,00
Mauser Packaging Solutions...	—	0,93
Neptune BidCo US Inc.	—	0,84
NGL Energy Operating LLC/...	—	0,84
W. R. Grace Holdings Llc	—	0,82
Acrisure Llc / Acrisure Fin...	—	0,78
Cloud Software Group Inc.	—	0,78
% Primi 10 Titoli sul Patrimonio		9,53
Numero Complessivo di Titoli Azionari		0
Numero Complessivo di Titoli Obbligazionari		267

Fixed Income Sector Weightings %	Fondo
Governativo	0,26
Societario	97,84
Cartolarizzazioni	0,00
Enti Locali	0,00
Liquidità ed equivalenti	2,10
Derivati	-0,20

Coupon Range %	Fondo
0 coupon	0,00
Da 0 a 4 cedole	2,53
Da 4 a 6 cedole	27,86
Da 6 a 8 cedole	44,03
Da 8 a 10 cedole	21,60
Da 10 a 12 cedole	2,18
Oltre 12 cedole	1,80

Scadenze %	Fondo
da 1 a 3	20,58
da 3 a 5	40,28
da 5 a 7	25,36
da 7 a 10	12,43
da 10 a 15	0,00
da 15 a 20	0,15
da 20 a 30	0,00
oltre 30	0,00

Anagrafica

Società di Gestione	BNP PARIBAS ASSET MANAGEMENT Europe
Telefono	+33 (0)145 252 525
Web	www.bnpparibas-am.fr
Data di Partenza	03/03/2014
Nome del Gestore	Michael Graham
Data Inizio Gestione	29/11/2006
NAV (08/05/2026)	USD 83,79
Patrimonio Netto (Mln) (31/03/2026)	2.648,82 USD
Patrimonio Classe (Mln) (08/05/2026)	7,67 USD
Domicilio	LUSSEMBURGO
Valuta del Fondo	USD
UCITS	Si
Inc/Acc	Inc
ISIN	LU0964941495
Investimento Min. Ingresso	-
Investimento Min. Successivo	-
T.E.R.	-
Spese correnti	1,44%
Commissione di incentivo	-

© 2026 Morningstar Italia. Tutti i diritti sono riservati. Le informazioni qui contenute: (1) sono proprietà di Morningstar, (2) non possono essere copiate, (3) non costituiscono consiglio di investimento; (4) sono fornite con scopi informativi; (5) sono ritenute attendibili da Morningstar che, pertanto, ne garantisce il maggior grado di accuratezza e completezza possibile, fatto salvo il caso in cui queste Le siano state fornite in modo errato e/o non completo dalle relative società prodotto; (6) sono estratte dai dati del fondo disponibili e riferiti a date temporali diverse. Morningstar non è responsabile per qualunque danno o perdita derivante da qualunque uso delle informazioni e chi visiona tali informazioni sarà responsabile dell'uso che andrà a farne. Non vi è naturalmente garanzia alcuna che i risultati del passato trovino un riscontro nel futuro.