

Nordea 1 - Global Small Cap Fund E USD

Categoria Morningstar™

Azionari Internazionali Small Cap

Benchmark Morningstar

Morningstar Global Markets Small-Mid Cap NR USD
Usato nel Report

Benchmark Dichiarato

MSCI World Small Cap NR USD

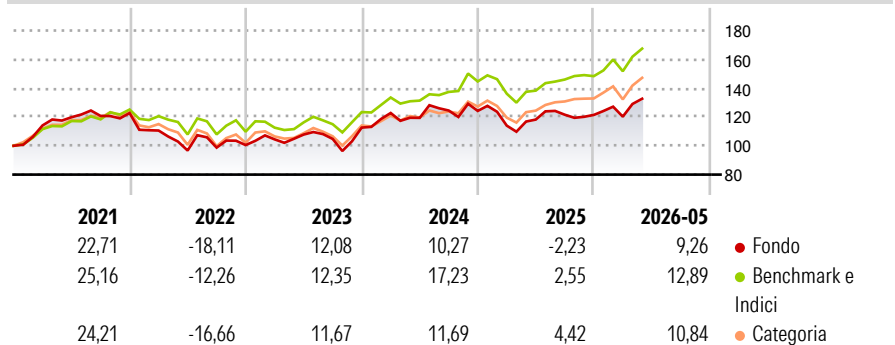
Morningstar Rating™

★★

Obiettivo d'Investimento Dichiarato

NA

Rendimenti



Misure di Rischio

3Y Alpha	-6,88	3Y Sharpe Ratio	0,40
3Y Beta	1,12	3Y Std Dev	15,18
3Y R-Squared	89,11	3Y Risk	Med
3Y Info Ratio	-1,10	5Y Risk	-Med
3Y Tracking Error	5,92	10Y Risk	Basso

Basati su Morningstar Global Markets Small-Mid Cap NR USD (dove applicabile)

Rend. Cumulati %


	Fondo	Bmk	Cat
3-Mesi	14,48	14,26	12,99
6-Mesi	13,88	15,21	10,52
1-Anno	18,52	25,32	17,12
3-Anni Ann.ti	8,44	14,93	8,77
5-Anni Ann.ti	3,04	8,21	3,19
10-Anni Ann.ti	6,25	9,85	7,34

Rendimenti aggiornati al 22/06/2026

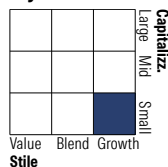
Rendimenti

	Q1	Q2	Q3	Q4
Trimestrali %				
2026	-0,98	-	-	-
2025	-8,22	3,70	2,84	-0,11
2024	9,00	-2,76	4,27	-0,23
2023	3,94	3,20	-2,80	7,51
2022	-9,89	-12,55	2,10	1,78

Portafoglio 31/05/2026



Style Box Azionaria

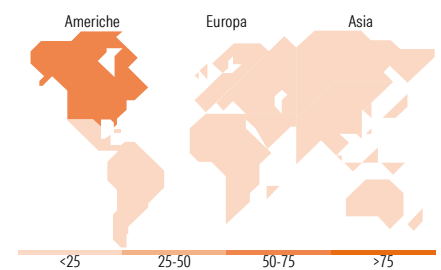


Mkt Cap %

Fondo	Value	Blend	Growth
Giant	0,00		
Large	2,32		
Medium	26,25		
Small	48,80		
Micro	22,63		

Capitalizzazione media di mercato

Fondo	Ave Mkt Cap USD
	2.691,89



Titoli principali

Nome	Settore	%
Garrett Motion Inc Ordinary...	Industria	2,36
Niterra Co Ltd	Industria	2,28
Generac Holdings Inc	Industria	2,19
MISUMI Group Inc	Industria	2,19
TD Synnex Corp	Industria	2,16
Bel Fuse Inc Class B	Industria	2,14
Acadian Asset Management Inc	Industria	2,07
Kitron ASA	Industria	2,03
Ituran Location and Control...	Industria	1,99
Takuma Co Ltd	Industria	1,93
% Primi 10 Titoli sul Patrimonio		21,33
Numero Complessivo di Titoli Azionari		74
Numero Complessivo di Titoli Obbligazionari		0

Distribuzione Settoriale %

Fondo	%
Ciclico	44,19
Materie Prime	2,83
Beni di Consumo Ciclici	24,19
Finanza	16,16
Immobiliare	1,01
Sensibile	41,77
Telecomunicazioni	2,16
Energia	-
Beni Industriali	26,22
Tecnologia	13,40
Difensivo	14,05
Beni Difensivi	5,81
Salute	8,23
Servizi di Pubblica Utilità	-

Ripartizione Geografica %

Fondo	%
America	58,22
Stati Uniti	51,42
Canada	6,12
America Latina e Centrale	0,67
Europa	19,32
Regno Unito	7,36
Europa Occidentale - Euro	2,68
Europa Occidentale - Non Euro	7,24
Europa dell'Est	0,00
Africa	0,00
Medio Oriente	2,03
Asia	22,46
Giappone	21,76
Australasia	0,71
Asia - Paesi Sviluppati	0,00
Asia - Emergente	0,00

Anagrafica

Società di Gestione	Nordea Investment Funds SA	Patrimonio Classe (Mln)	0,45 USD	Investimento Min. Ingresso	-
Telefono	00352 43 39 50 1	(22/06/2026)		Investimento Min. Successivo	-
Web	www.nordea.lu	Domicilio	LUSSEMBURGO	T.E.R.	2,58%
Data di Partenza	11/03/2014	Valuta del Fondo	USD	Spese correnti	2,56%
Nome del Gestore	Daniel Miller	UCITS	Si	Commissione di incentivo	-
	Karl Kyriss	Inc/Acc	Acc		
	Reid Galas	ISIN	LU1029328207		
Data Inizio Gestione	19/06/2019				
NAV (22/06/2026)	USD 180,80				

See disclosures for more details

© 2026 Morningstar Italia. Tutti i diritti sono riservati. Le informazioni qui contenute: (1) sono proprietà di Morningstar, (2) non possono essere copiate, (3) non costituiscono consiglio di investimento; (4) sono fornite con scopi informativi; (5) sono ritenute attendibili da Morningstar che, pertanto, ne garantisce il maggior grado di accuratezza e completezza possibile, fatto salvo il caso in cui queste Le siano state fornite in modo errato e/o non completo dalle relative società prodotte; (6) sono estratte dai dati del fondo disponibili e riferiti a date temporali diverse. Morningstar non è responsabile per qualunque danno o perdita derivante da qualunque uso delle informazioni e chi visiona tali informazioni sarà responsabile dell'uso che andrà a farne. Non vi è naturalmente garanzia alcuna che i risultati del passato trovino un riscontro nel futuro.

Nordea 1 - Global Small Cap Fund E USD

Patrimonio Netto (Mln) 211,32 USD

(31/05/2026)