

# T. Rowe Price Funds SICAV - European Smaller Companies Equity Fund Q (GBP)

**Categoria Morningstar™**

Azionari Europa Small Cap

**Benchmark Morningstar**

Morningstar Developed Europe Small Cap

Target Market Exposure NR EUR

Usato nel Report

**Benchmark Dichiarato**

MSCI Europe Small Cap NR EUR

**Morningstar Rating™**

★★

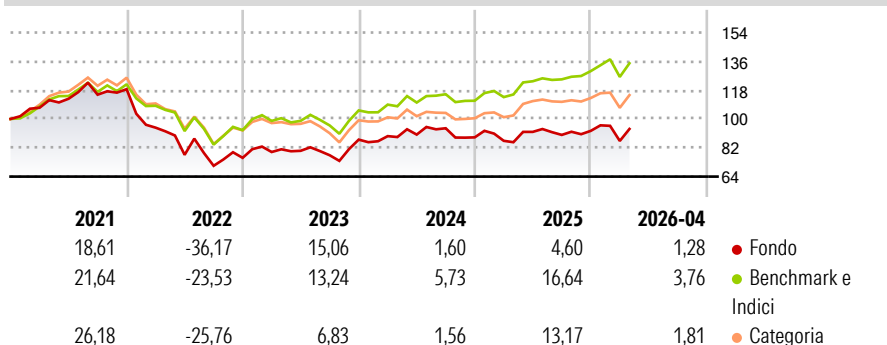
**Obiettivo d'Investimento Dichiarato**

L'obiettivo del Fondo consiste nell'incrementare il valore delle sue azioni tramite l'incremento del valore dei suoi investimenti. Il Fondo investe su base discrezionale principalmente in azioni e titoli collegati alle azioni di società di minori dimensioni, che presentano rischi e rendimenti potenziali elevati, e che hanno sede o svolgono la maggior parte delle proprie attività economiche in Europa. Tali società, al momento dell'acquisto, hanno un valore di mercato complessivo pari o inferiore all'intervallo coperto dell'indice S&P Pan Europe Small Cap.

**Misure di Rischio**

3Y Alpha	-5,50	3Y Sharpe Ratio	0,20
3Y Beta	1,10	3Y Std Dev	14,83
3Y R-Squared	91,36	3Y Risk	Med
3Y Info Ratio	-1,17	5Y Risk	+Med
3Y Tracking Error	4,55	10Y Risk	Med

Basati su Morningstar Developed Europe Small Cap Target Market Exposure NR EUR (dove applicabile)

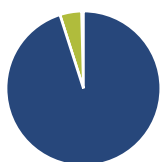
**Rendimenti**

**Rend. Cumulati %**

	Fondo	Bmk	Cat
3-Mesi	-2,36	1,08	-1,43
6-Mesi	1,90	6,83	1,77
1-Anno	9,70	16,82	10,27
3-Anni Ann.ti	4,97	10,33	5,19
5-Anni Ann.ti	-3,45	3,77	-0,15
10-Anni Ann.ti	5,33	6,84	6,13

Rendimenti aggiornati al 30/04/2026

**Rendimenti Trimestrali %**

	Q1	Q2	Q3	Q4
2026	-6,81	-	-	-
2025	-2,44	6,46	-2,04	2,80
2024	2,49	1,08	4,39	-6,05
2023	4,83	0,94	-3,44	12,62
2022	-20,27	-17,94	-8,85	7,03

**Portafoglio 31/03/2026**

**Asset Allocation %**

- Azioni
- Obbligazioni
- Liquidità
- Altro

**Netta**

95,08  
0,00  
4,54  
0,39

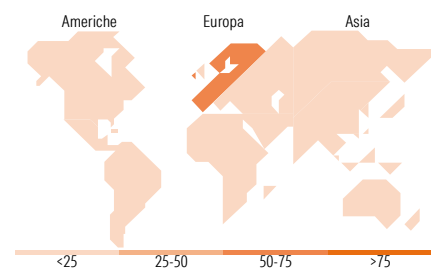
**Style Box Azionaria**

**Mkt Cap %**

	Fondo
Giant	0,00
Large	0,00
Medium	56,07
Small	35,36
Micro	8,57

**Capitalizzazione media di mercato**

Ave Mkt Cap EUR 2.527,48


**Titoli principali**

Nome	Settore	%
Bawan Co		6,83
Montana Aerospace AG		2,79
Spirax Group PLC		2,67
SPIE SA		2,63
TGS ASA		2,53
Subsea 7 SA		2,39
Virbac SA		2,28
Croda International PLC		2,26
Rotork PLC		2,15
Laboratorios Farmaceuticos...		2,15
% Primi 10 Titoli sul Patrimonio		28,67
Numero Complessivo di Titoli Azionari		80
Numero Complessivo di Titoli Obbligazionari		0

**Distribuzione Settoriale %**

	Fondo
<b>Ciclico</b>	<b>30,60</b>
Materie Prime	8,52
Beni di Consumo Ciclici	8,95
Finanza	8,99
Immobiliare	4,14
<b>Sensibile</b>	<b>54,81</b>
Telecomunicazioni	-
Energia	5,61
Beni Industriali	37,89
Tecnologia	11,31
<b>Difensivo</b>	<b>14,58</b>
Beni Difensivi	1,02
Salute	13,56
Servizi di Pubblica Utilità	-

**Ripartizione Geografica %**

	Fondo
<b>America</b>	<b>9,10</b>
Stati Uniti	4,87
Canada	4,24
America Latina e Centrale	0,00
<b>Europa</b>	<b>89,45</b>
Regno Unito	23,66
Europa Occidentale - Euro	38,43
Europa Occidentale - Non Euro	20,18
Europa dell'Est	0,00
Africa	0,00
Medio Oriente	7,18
<b>Asia</b>	<b>1,45</b>
Giappone	0,00
Australasia	0,72
Asia - Paesi Sviluppati	0,73
Asia - Emergente	0,00

**Anagrafica**

Società di Gestione	T. Rowe Price (Luxembourg) Management S.à r.l.	Patrimonio Classe (Mln)	1,05 GBP	Investimento Min. Ingresso	-
Telefono	+441268466339	Domicilio	LUSSEMBURGO	Investimento Min. Successivo	100 EUR
Web	www.troweprice.com	Valuta del Fondo	GBP	T.E.R.	0,92%
Data di Partenza	31/01/2014	UCITS	Si	Spese correnti	0,92%
Nome del Gestore	-	Inc/Acc	Acc	Commissione di incentivo	-
Data Inizio Gestione	01/01/2016	ISIN	LU1028171921		
NAV (30/04/2026)	GBP 22,10				
Patrimonio Netto (Mln)	15,59 EUR				

(31/03/2026)

© 2026 Morningstar Italia. Tutti i diritti sono riservati. Le informazioni qui contenute: (1) sono proprietà di Morningstar, (2) non possono essere copiate, (3) non costituiscono consiglio di investimento; (4) sono fornite con scopi informativi; (5) sono ritenute attendibili da Morningstar che, pertanto, ne garantisce il maggior grado di accuratezza e completezza possibile, fatto salvo il caso in cui queste Le siano state fornite in modo errato e/o non completo dalle relative società prodotte; (6) sono estratte dai dati del fondo disponibili e riferiti a date temporali diverse. Morningstar non è responsabile per qualunque danno o perdita derivante da qualunque uso delle informazioni e chi visiona tali informazioni sarà responsabile dell'uso che andrà a farne. Non vi è naturalmente garanzia alcuna che i risultati del passato trovino un riscontro nel futuro.