

T. Rowe Price Funds SICAV - Global Focused Growth Equity Fund Q (GBP)

Categoria Morningstar™

Azionari Internazionali Large Cap Growth

Benchmark Morningstar

Morningstar Global Growth Target Market

Exposure NR USD

Usato nel Report

Benchmark Dichiarato

MSCI ACWI NR USD

Morningstar Rating™

★★★★

Obiettivo d'Investimento Dichiarato

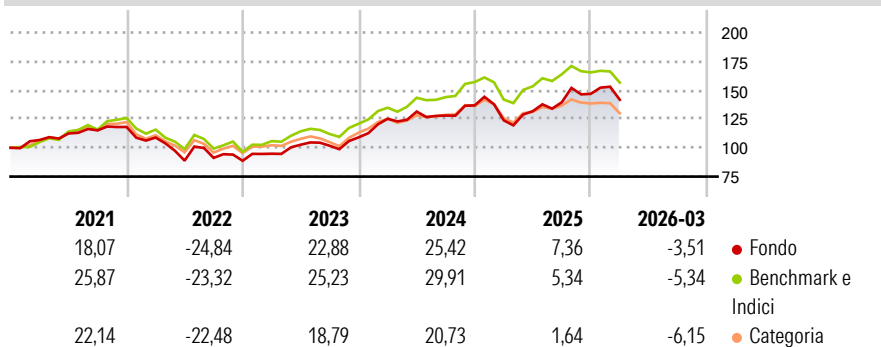
L'obiettivo del Fondo consiste nell'incrementare il valore del capitale nel lungo periodo investendo principalmente in un portafoglio diversificato di azioni e titoli collegati ad azioni di società quotate nelle borse di tutto il mondo. Il portafoglio può includere investimenti nei titoli di società quotate nelle borse dei mercati emergenti. Il Fondo porrà l'enfasi sull'investimento in società che evidenziano tassi di crescita potenziale degli utili superiori alla media e sostenibili. Il reddito generato dal Fondo è reinvestito e compreso nel valore delle azioni. Gli investitori possono vendere azioni del Fondo durante qualsiasi giornata lavorativa in Lussemburgo.

Misure di Rischio

3Y Alpha	-0,04	3Y Sharpe Ratio	0,77
3Y Beta	1,05	3Y Std Dev	15,23
3Y R-Squared	89,49	3Y Risk	+Med
3Y Info Ratio	0,08	5Y Risk	Med
3Y Tracking Error	4,96	10Y Risk	+Med

Basati su Morningstar Global Growth Target Market Exposure NR USD (dove applicabile)

Rendimenti

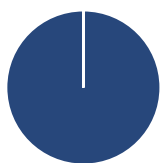


Rend. Cumulati %	Fondo	Bmk	Cat
3-Mesi	2,43	0,56	-2,65
6-Mesi	9,24	4,09	0,43
1-Anno	38,58	32,53	18,95
3-Anni Ann.ti	18,44	17,86	10,37
5-Anni Ann.ti	7,67	9,47	4,53
10-Anni Ann.ti	14,89	12,39	9,21

Rendimenti aggiornati al 16/04/2026

Rendimenti	Q1	Q2	Q3	Q4
Trimestrali %				
2026	-3,51	-	-	-
2025	-9,46	6,37	5,90	5,27
2024	14,78	4,98	-2,62	6,88
2023	6,85	8,26	-0,91	7,20
2022	-7,79	-18,43	2,74	-2,74

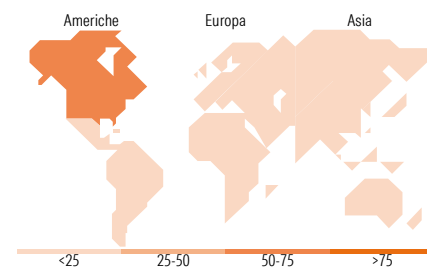
Portafoglio 28/02/2026



Asset Allocation %	Netta
● Azioni	100,00
● Obbligazioni	0,00
● Liquidità	0,00
● Altro	0,00



Mkt Cap %	Fondo
Giant	51,18
Large	29,23
Medium	17,39
Small	2,19
Micro	0,00
Capitalizzazione media di mercato	Fondo
Ave Mkt Cap USD	204,413,32



Titoli principali

Nome	Settore	%
NVIDIA Corp	📠	6,06
Taiwan Semiconductor...	📠	3,72
Unilever PLC	🏪	3,25
Apple Inc	📠	3,07
Broadcom Inc	📠	3,02
Alphabet Inc Class A	📠	2,70
Samsung Electronics Co Ltd	📠	2,57
Howmet Aerospace Inc	⚙️	2,53
Chugai Pharmaceutical Co Ltd	🏥	2,04
CME Group Inc Class A	🏠	1,98
% Primi 10 Titoli sul Patrimonio		30,94
Numero Complessivo di Titoli Azionari		90
Numero Complessivo di Titoli Obbligazionari		0

Distribuzione Settoriale %

	Fondo
Ciclico	21,22
🏠 Materie Prime	1,28
🏪 Beni di Consumo Ciclici	9,07
🏦 Finanza	10,87
🏠 Immobiliare	-
Sensibile	66,50
📠 Telecomunicazioni	6,72
⚡ Energia	2,32
⚙️ Beni Industriali	13,22
📠 Tecnologia	44,24
Difensivo	12,28
🏪 Beni Difensivi	4,66
🏥 Salute	6,81
💡 Servizi di Pubblica Utilità	0,80

Ripartizione Geografica %

	Fondo
America	60,52
Stati Uniti	58,11
Canada	2,20
America Latina e Centrale	0,22
Europa	19,07
Regno Unito	5,82
Europa Occidentale - Euro	12,09
Europa Occidentale - Non Euro	0,56
Europa dell'Est	0,10
Africa	0,00
Medio Oriente	0,50
Asia	20,41
Giappone	6,88
Australasia	0,00
Asia - Paesi Sviluppati	11,09
Asia - Emergente	2,44

Anagrafica

Società di Gestione	T. Rowe Price (Luxembourg) Management S.à r.l.	Patrimonio Classe (Mln)	78,70 GBP	Investimento Min. Ingresso	1.000 GBP
Telefono	+441268466339	Domicilio	LUSSEMBURGO	Investimento Min. Successivo	100 GBP
Web	www.troweprice.com	Valuta del Fondo	GBP	T.E.R.	-
Data di Partenza	31/01/2014	UCITS	Si	Spese correnti	0,88%
Nome del Gestore	-	Inc/Acc	Acc	Commissione di incentivo	-
Data Inizio Gestione	01/10/2012	ISIN	LU1028172499		

T. Rowe Price Funds SICAV - Global Focused Growth Equity Fund Q (GBP)

NAV ^(16/04/2026)	GBP 58,44
Patrimonio Netto (Mln) ^(28/02/2026)	4.160,68 USD