

# Capital Group Japan Equity Fund (LUX) Bh-EUR

## Categoria Morningstar™

Azionari Altri Settori

## Benchmark Morningstar

Not Categorized  
Usato nel Report

## Benchmark Dichiarato

TOPIX TR JPY

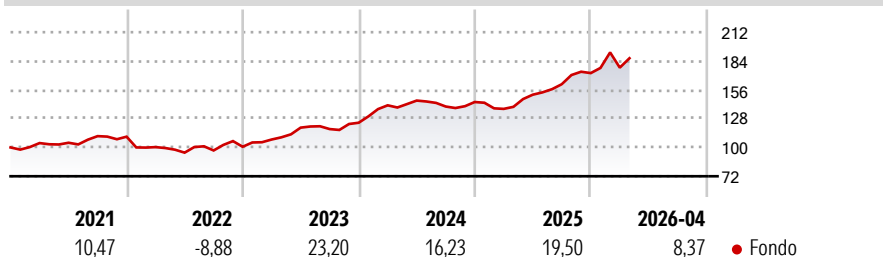
## Morningstar Rating™

Senza rating

### Obiettivo d'Investimento Dichiarato

Crescita di capitale nel lungo periodo investendo principalmente in Azioni negoziate di emittenti il cui domicilio e/o il cui luogo di attività principale si trova in Giappone. Possono anche essere acquistati titoli non quotati, secondo le disposizioni pertinenti delle "Linee guida e restrizioni generali sugli investimenti".

### Rendimenti



### Misure di Rischio

3Y Alpha	-	3Y Sharpe Ratio	1,40
3Y Beta	-	3Y Std Dev	11,00
3Y R-Squared	-	3Y Risk	-
3Y Info Ratio	-	5Y Risk	-
3Y Tracking Error	-	10Y Risk	-

### Rend. Cumulati %

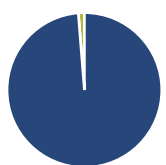
Periodo	Fondo
3-Mesi	5,32
6-Mesi	16,15
1-Anno	38,37
3-Anni Ann.ti	19,53
5-Anni Ann.ti	14,02
10-Anni Ann.ti	11,81

Rendimenti aggiornati al 22/05/2026

### Rendimenti

Periodo	Q1	Q2	Q3	Q4
2026	3,07	-	-	-
2025	-4,62	10,01	6,73	6,71
2024	13,64	3,27	-3,97	3,14
2023	6,98	10,74	-1,17	5,22
2022	-9,21	-5,33	2,24	3,70

### Portafoglio 30/04/2026



#### Asset Allocation %

Azioni	98,73
Obbligazioni	0,00
Liquidità	1,27
Altro	0,00

#### Netta

#### Style Box Azionaria

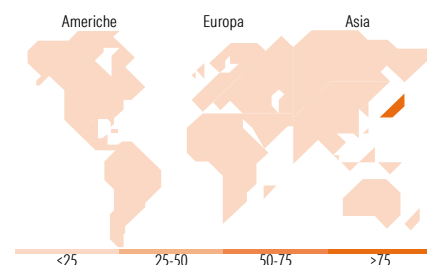


#### Mkt Cap %

Giant	46,77
Large	27,16
Medium	23,83
Small	1,59
Micro	0,67

#### Capitalizzazione media di mercato

Ave Mkt Cap JPY	4.406,13
	3,25



### Titoli principali

Nome	Settore	%
Tokyo Electron Ltd	📱	4,12
Mitsubishi Corp	⚙️	3,73
SoftBank Group Corp	📱	3,55
Resona Holdings Inc	🏠	3,52
Japan Post Bank Co Ltd	🏠	3,40
Recruit Holdings Co Ltd	📱	3,33
Hitachi Ltd	⚙️	3,12
ITOCHU Corp	⚙️	2,84
Marubeni Corp	⚙️	2,77
Toyota Motor Corp	🚗	2,67
% Primi 10 Titoli sul Patrimonio		33,06
Numero Complessivo di Titoli Azionari		84
Numero Complessivo di Titoli Obbligazionari		0

### Distribuzione Settoriale %

Settore	Fondo
<b>Ciclico</b>	<b>29,71</b>
Materie Prime	6,18
Beni di Consumo Ciclici	7,44
Finanza	14,37
Immobiliare	1,72
<b>Sensibile</b>	<b>58,92</b>
Telecomunicazioni	13,53
Energia	0,59
Beni Industriali	27,39
Tecnologia	17,40
<b>Difensivo</b>	<b>11,37</b>
Beni Difensivi	3,84
Salute	6,28
Servizi di Pubblica Utilità	1,25

### Ripartizione Geografica %

Regione	Fondo
<b>America</b>	<b>0,00</b>
Stati Uniti	0,00
Canada	0,00
America Latina e Centrale	0,00
<b>Europa</b>	<b>0,00</b>
Regno Unito	0,00
Europa Occidentale - Euro	0,00
Europa Occidentale - Non Euro	0,00
Europa dell'Est	0,00
Africa	0,00
Medio Oriente	0,00
<b>Asia</b>	<b>100,00</b>
Giappone	100,00
Australasia	0,00
Asia - Paesi Sviluppati	0,00
Asia - Emergente	0,00

### Anagrafica

Società di Gestione	Capital International Management Company Sàrl	Patrimonio Classe (Mln)	0,26 EUR	Investimento Min. Ingresso	-
		(22/05/2026)		Investimento Min. Successivo	-
Telefono	-	Domicilio	LUSSEMBURGO	T.E.R.	1,45%
Web	-	Valuta del Fondo	EUR	Spese correnti	1,65%
Data di Partenza	10/12/2013	UCITS	Si	Commissione di incentivo	0,00%
Nome del Gestore	Akira Horiguchi Akira Shiraishi Kohei Higashi Elad Lachovitzki	Inc/Acc	Acc		
		ISIN	LU0939052618		
Data Inizio Gestione	01/02/2008				
NAV (22/05/2026)	EUR 26,98				

See disclosures for more details

© 2026 Morningstar Italia. Tutti i diritti sono riservati. Le informazioni qui contenute: (1) sono proprietà di Morningstar, (2) non possono essere copiate, (3) non costituiscono consiglio di investimento; (4) sono fornite con scopi informativi; (5) sono ritenute attendibili da Morningstar che, pertanto, ne garantisce il maggior grado di accuratezza e completezza possibile, fatto salvo il caso in cui queste Le siano state fornite in modo errato e/o non completo dalle relative società produttrici; (6) sono estratte dai dati del fondo disponibili e riferiti a date temporali diverse. Morningstar non è responsabile per qualunque danno o perdita derivante da qualunque uso delle informazioni e chi visiona tali informazioni sarà responsabile dell'uso che andrà a farne. Non vi è naturalmente garanzia alcuna che i risultati del passato trovino un riscontro nel futuro.

# Capital Group Japan Equity Fund (LUX) Bh-EUR

Patrimonio Netto (Mln)

6.313,19 JPY

(30/04/2026)