

# FTGF Royce US Small Cap Opportunity Fund Class A GBP Accumulating (Hedged)

**Categoria Morningstar™**

Azionari Altri Settori

**Benchmark Morningstar**
Not Categorized  
Usato nel Report
**Benchmark Dichiarato**

Russell 2000 Value TR USD

**Morningstar Rating™**

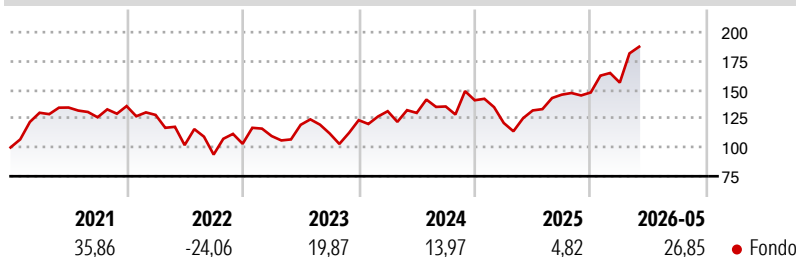
Senza rating

**Obiettivo d'Investimento Dichiarato**

L'obiettivo del fondo consiste nel conseguire la crescita del proprio valore a lungo termine. Il fondo investirà in azioni di società statunitensi di dimensioni piccole e molto piccole. Il fondo investirà in azioni di società ritenute sottovalutate dai gestori di portafoglio. Il fondo investirà generalmente in 250300 titoli azionari. Il fondo investirà in società che a giudizio dei gestori di portafoglio hanno il potenziale per un miglioramento finanziario.

**Misure di Rischio**

3Y Alpha	-	3Y Sharpe Ratio	0,78
3Y Beta	-	3Y Std Dev	23,95
3Y R-Squared	-	3Y Risk	-
3Y Info Ratio	-	5Y Risk	-
3Y Tracking Error	-	10Y Risk	-

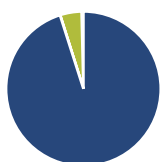
**Rendimenti**

**Rend. Cumulati %**

Periodo	Rend. Cumulati %
3-Mesi	22,96
6-Mesi	29,62
1-Anno	47,08
3-Anni Ann.ti	19,42
5-Anni Ann.ti	7,56
10-Anni Ann.ti	11,89

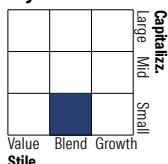
Rendimenti aggiornati al 26/06/2026

**Rendimenti**

Periodo	Q1	Q2	Q3	Q4
2026	5,78	-	-	-
2025	-13,99	9,00	10,35	1,32
2024	6,28	-1,12	4,28	3,99
2023	6,49	8,89	-6,29	10,31
2022	-5,64	-20,42	-8,04	9,97

**Portafoglio 31/05/2026**

**Asset Allocation %**

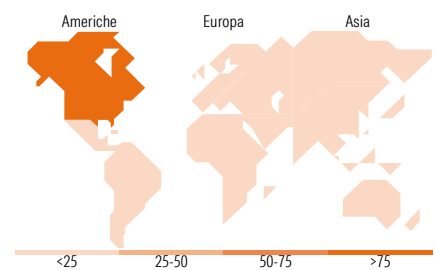
Azioni	95,09
Obbligazioni	0,05
Liquidità	4,48
Altro	0,38

**Style Box Azionaria**

**Mkt Cap %**

Dimensione	Fondo
Giant	0,00
Large	0,00
Medium	4,83
Small	26,19
Micro	68,98

**Capitalizzazione media di mercato**

Ave Mkt Cap USD 1.805,47


**Titoli principali**

Nome	Settore	%
Western Asset USD Liquidity...	-	5,02
Mercury Systems Inc	🔧	0,97
Lionsgate Studios Corp...	📺	0,96
Cohu Inc	📄	0,93
Advance Auto Parts Inc	🚗	0,89
Select Water Solutions Inc...	💧	0,84
Adtran Holdings Inc	📄	0,83
Mayville Engineering Co Inc	🔧	0,79
Orion Group Holdings Inc	🔧	0,79
Victory Capital Holdings Inc...	🏠	0,78
% Primi 10 Titoli sul Patrimonio		12,81
Numero Complessivo di Titoli Azionari		208
Numero Complessivo di Titoli Obbligazionari		0

**Distribuzione Settoriale %**

Settore	Fondo
<b>Ciclico</b>	<b>25,24</b>
Materie Prime	5,80
Beni di Consumo Ciclici	9,14
Finanza	10,30
Immobiliare	-
<b>Sensibile</b>	<b>63,42</b>
Telecomunicazioni	3,93
Energia	8,08
Beni Industriali	29,67
Tecnologia	21,74
<b>Difensivo</b>	<b>11,33</b>
Beni Difensivi	1,34
Salute	9,99
Servizi di Pubblica Utilità	-

**Ripartizione Geografica %**

Regione	Fondo
<b>America</b>	<b>96,90</b>
Stati Uniti	92,51
Canada	4,23
America Latina e Centrale	0,16
<b>Europa</b>	<b>1,47</b>
Regno Unito	0,67
Europa Occidentale - Euro	0,79
Europa Occidentale - Non Euro	0,00
Europa dell'Est	0,00
Africa	0,00
Medio Oriente	0,00
<b>Asia</b>	<b>1,63</b>
Giappone	0,00
Australasia	0,00
Asia - Paesi Sviluppati	0,86
Asia - Emergente	0,77

**Anagrafica**

Società di Gestione	Franklin Templeton International Services S.à r.l.	Patrimonio Classe (Mln)	0,12 GBP	Investimento Min. Ingresso	1.000 GBP
Telefono	+352 46 66 67 212	Domicilio	IRLANDA	Investimento Min. Successivo	-
Web	www.franklintempleton.lu	Valuta del Fondo	GBP	T.E.R.	1,98%
Data di Partenza	20/12/2013	UCITS	Si	Spese correnti	1,96%
Nome del Gestore	Brendan Hartman	Inc/Acc	Acc	Commissione di incentivo	0,00%
Data Inizio Gestione	20/04/2021	ISIN	IE00B7MC4B16		
NAV (26/06/2026)	GBP 285,56				
Patrimonio Netto (Mln)	1.398,89 USD				

(31/05/2026)

[See disclosures for more details](#)

© 2026 Morningstar Italia. Tutti i diritti sono riservati. Le informazioni qui contenute: (1) sono proprietà di Morningstar, (2) non possono essere copiate, (3) non costituiscono consiglio di investimento; (4) sono fornite con scopi informativi; (5) sono ritenute attendibili da Morningstar che, pertanto, ne garantisce il maggior grado di accuratezza e completezza possibile, fatto salvo il caso in cui queste Le siano state fornite in modo errato e/o non completo dalle relative società prodotte; (6) sono estratte dai dati del fondo disponibili e riferiti a date temporali diverse. Morningstar non è responsabile per qualunque danno o perdita derivante da qualunque uso delle informazioni e chi visiona tali informazioni sarà responsabile dell'uso che andrà a farne. Non vi è naturalmente garanzia alcuna che i risultati del passato trovino un riscontro nel futuro.