

AB - Emerging Markets Low Volatility Equity Portfolio A USD Acc

Categoria Morningstar™

Azionari Paesi Emergenti

Benchmark Morningstar

Morningstar Emerging Markets Target

Market Exposure NR USD

Usato nel Report

Benchmark Dichiarato

MSCI EM NR USD

Morningstar Rating™

★★★★

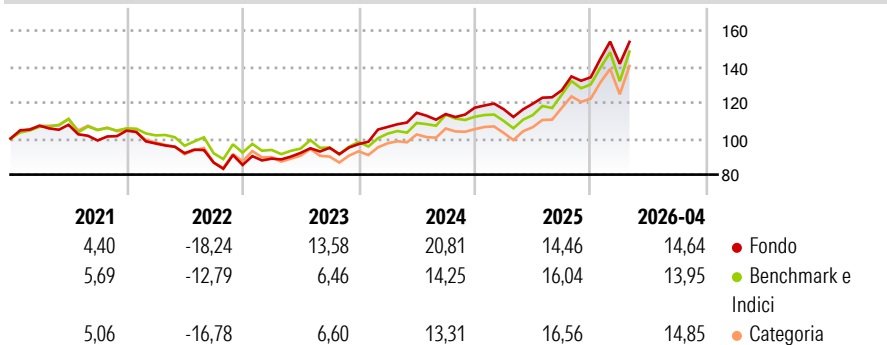
Obiettivo d'Investimento Dichiarato

Il Comparto mira ad aumentare il valore del vostro investimento nel lungo termine. In condizioni normali, il Comparto investe principalmente in azioni di società che hanno la propria sede in paesi con mercati emergenti o in mercati di frontiera, o che ivi o svolgono la maggior parte della propria attività, oppure la cui attività risente degli sviluppi economici di tali mercati. Il Comparto mira ad individuare titoli i cui prezzi siano dallo stesso ritenuti interessanti rispetto al loro potenziale di rendimento futuro. Il Comparto può utilizzare strumenti derivati (i) per un'efficiente gestione di portafoglio e (ii) nel tentativo di ridurre i potenziali rischi.

Misure di Rischio

3Y Alpha	5,29	3Y Sharpe Ratio	1,36
3Y Beta	0,77	3Y Std Dev	11,97
3Y R-Squared	90,72	3Y Risk	Basso
3Y Info Ratio	0,48	5Y Risk	Basso
3Y Tracking Error	5,77	10Y Risk	Basso

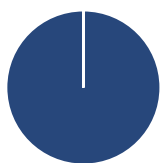
Basati su Morningstar Emerging Markets Target Market Exposure NR USD (dove applicabile)

Rendimenti


Rend. Cumulati %	Fondo	Bmk	Cat
3-Mesi	6,45	6,38	6,62
6-Mesi	14,25	12,35	13,62
1-Anno	37,22	40,23	41,55
3-Anni Ann.ti	20,22	17,52	16,91
5-Anni Ann.ti	7,79	6,79	5,58
10-Anni Ann.ti	7,68	9,23	8,23

Rendimenti aggiornati al 30/04/2026

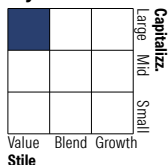
Rendimenti Trimestrali %	Q1	Q2	Q3	Q4
2026	5,56	-	-	-
2025	-0,72	2,61	6,29	5,70
2024	9,82	7,36	-0,62	3,11
2023	4,10	3,60	3,05	2,21
2022	-6,84	-5,53	-5,67	-1,52

Portafoglio 31/03/2026

Asset Allocation %

- Azioni
- Obbligazioni
- Liquidità
- Altro

Netta

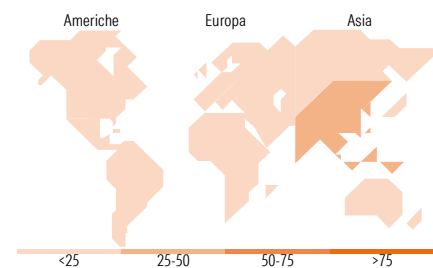
100,00
0,00
0,00
0,00

Style Box Azionaria

Mkt Cap %

Fondo	Value	Blend	Growth
Giant	63,12		
Large	25,29		
Medium	11,11		
Small	0,49		
Micro	0,00		

Capitalizzazione media di mercato

Fondo	Ave Mkt Cap USD
	66.302,6


Titoli principali

Nome	Settore	%
Taiwan Semiconductor...		11,79
Samsung Electronics Co Ltd		7,63
Petroleo Brasileiro SA...		3,48
Itau Unibanco Holding SA...		2,91
Orlen SA		2,83
Infosys Ltd		2,76
H World Group Ltd ADR		2,70
PICC Property and Casualty...		2,52
Colgate-Palmolive Co		2,49
Grupo Financiero Banorte SAB...		2,44
% Primi 10 Titoli sul Patrimonio		41,55
Numero Complessivo di Titoli Azionari		58
Numero Complessivo di Titoli Obbligazionari		0

Distribuzione Settoriale %

Fondo	Ciclico
41,17	
2,51	Materie Prime
11,48	Beni di Consumo Ciclici
24,56	Finanza
2,62	Immobiliare
53,28	Sensibile
7,72	Telecomunicazioni
7,17	Energia
3,34	Beni Industriali
35,06	Tecnologia
5,55	Difensivo
3,85	Beni Difensivi
1,69	Salute
-	Servizi di Pubblica Utilità

Ripartizione Geografica %

Fondo	America
14,23	
2,49	Stati Uniti
0,00	Canada
11,74	America Latina e Centrale
12,49	Europa
0,00	Regno Unito
3,05	Europa Occidentale - Euro
0,00	Europa Occidentale - Non Euro
3,82	Europa dell'Est
0,49	Africa
5,13	Medio Oriente
73,28	Asia
0,00	Giappone
0,00	Australasia
35,43	Asia - Paesi Sviluppati
37,85	Asia - Emergente

Anagrafica

Società di Gestione	AllianceBernstein (Luxembourg) S.à r.l.	Patrimonio Classe (Mln)	23,51 USD	Investimento Min. Ingresso	2.000 USD
Telefono	+352 46 39 36 151	(30/04/2026)		Investimento Min. Successivo	750 USD
Web	www.abglobal.com	Domicilio	LUSSEMBURGO	T.E.R.	1,85%
Data di Partenza	13/03/2014	Valuta del Fondo	USD	Spese correnti	1,89%
Nome del Gestore	Sammy Suzuki Denise Boynton	UCITS	Si	Commissione di incentivo	-
		Inc/Acc	Acc		
		ISIN	LU1005412207		

AB - Emerging Markets Low Volatility Equity Portfolio A USD Acc

Data Inizio Gestione	13/03/2014
NAV <small>(30/04/2026)</small>	USD 33,80
Patrimonio Netto (Mln) <small>(31/03/2026)</small>	1.053,45 USD