

Vanguard Eurozone Stock Index Fund USD Acc

Categoria Morningstar™

Azionari Area Euro Large Cap

Benchmark Morningstar

Morningstar Developed Eurozone Target

Market Exposure NR EUR

Usato nel Report

Benchmark Dichiarato

MSCI EMU NR EUR

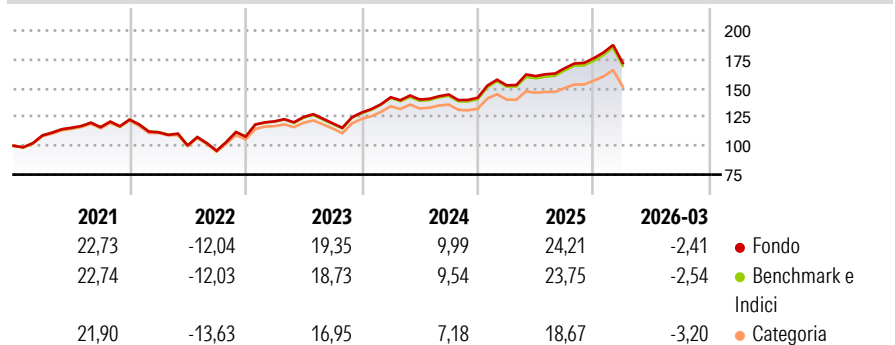
Morningstar Rating™

★★★★

Obiettivo d'Investimento Dichiarato

The Fund seeks to provide long-term growth of capital by tracking the performance of the Index.

Rendimenti



Misure di Rischio

3Y Alpha	0,45	3Y Sharpe Ratio	0,82
3Y Beta	1,00	3Y Std Dev	11,50
3Y R-Squared	99,82	3Y Risk	Med
3Y Info Ratio	1,00	5Y Risk	Med
3Y Tracking Error	0,50	10Y Risk	Med

Basati su Morningstar Developed Eurozone Target Market Exposure NREUR (dove applicabile)

Rend. Cumulati %

	Fondo	Bmk	Cat
3-Mesi	0,50	0,09	0,24
6-Mesi	8,53	7,94	6,98
1-Anno	25,82	24,77	21,73
3-Anni Ann.ti	14,32	13,78	11,44
5-Anni Ann.ti	10,60	10,26	8,12
10-Anni Ann.ti	9,67	9,23	7,80

Rendimenti aggiornati al 15/04/2026

Rendimenti

	Q1	Q2	Q3	Q4
Trimestrali %				
2026	-2,41	-	-	-
2025	7,58	5,27	4,28	5,19
2024	10,32	-1,37	3,07	-1,92
2023	12,27	3,14	-4,38	7,80
2022	-9,01	-10,25	-4,50	12,78

Portafoglio 28/02/2026

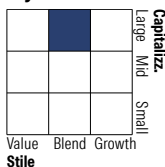


Asset Allocation %

- Azioni
- Obbligazioni
- Liquidità
- Altro

Netta
100,00
0,00
0,00
0,00

Style Box Azionaria

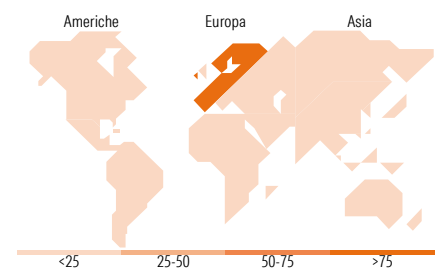


Mkt Cap %

Giant	54,47
Large	33,80
Medium	11,54
Small	0,19
Micro	0,00

Capitalizzazione media di mercato

Ave Mkt Cap EUR	72.928,2
	5



Titoli principali

Nome	Settore	%
ASML Holding NV	🏭	7,20
Siemens AG	⚙️	2,83
SAP SE	💻	2,69
Banco Santander SA	🏦	2,42
Schneider Electric SE	⚙️	2,28
Allianz SE	🏠	2,22
Lvmh Moet Hennessy Louis...	🍷	2,05
TotalEnergies SE	🔥	2,01
Iberdrola SA	💡	1,94
Siemens Energy AG Ordinary...	⚙️	1,94
% Primi 10 Titoli sul Patrimonio		27,57
Numero Complessivo di Titoli Azionari		228
Numero Complessivo di Titoli Obbligazionari		0

Distribuzione Settoriale %

	Fondo
Ciclico	38,78
Materie Prime	4,04
Beni di Consumo Ciclici	9,40
Finanza	24,22
Immobiliare	1,12
Sensibile	43,48
Telecomunicazioni	4,17
Energia	3,48
Beni Industriali	21,96
Tecnologia	13,86
Difensivo	17,74
Beni Difensivi	5,30
Salute	6,30
Servizi di Pubblica Utilità	6,14

Ripartizione Geografica %

	Fondo
America	2,37
Stati Uniti	2,37
Canada	0,00
America Latina e Centrale	0,00
Europa	97,34
Regno Unito	0,38
Europa Occidentale - Euro	95,87
Europa Occidentale - Non Euro	0,93
Europa dell'Est	0,15
Africa	0,00
Medio Oriente	0,00
Asia	0,29
Giappone	0,00
Australasia	0,00
Asia - Paesi Sviluppati	0,29
Asia - Emergente	0,00

Anagrafica

Società di Gestione	Vanguard Group (Ireland) Limited	Patrimonio Classe (Mln)	33,83 USD	Investimento Min. Ingresso	1.000.000 USD
Telefono	+353 1 6123226	Domicilio	IRLANDA	Investimento Min. Successivo	-
Web	global.vanguard.com	Daluta del Fondo	USD	T.E.R.	0,12%
Data di Partenza	27/02/2014	UCITS	Si	Spese correnti	0,12%
Nome del Gestore	Not Disclosed	Inc/Acc	Acc	Commissione di incentivo	-
Data Inizio Gestione	25/10/2001	ISIN	IE00B02JYG83		
NAV (15/04/2026)	USD 472,25				

Vanguard Eurozone Stock Index Fund USD Acc

Patrimonio Netto (Mln) 1.730,17 EUR

(28/02/2026)