

# Goldman Sachs Global Multi-Asset Income Portfolio Base Acc USD

## Categoria Morningstar™

Bilanciati Moderati USD

## Benchmark Morningstar

Morningstar EAA USD Mod Target

Allocation NR USD

Usato nel Report

## Benchmark Dichiarato

40% MSCI World 100% Hdg NR USD, 40%

ICE BofA US HY BB-B Cons hdg TR USD,

20% Bloomberg Gbl Agg Corp TR USD

## Morningstar Rating™

★★★★

### Obiettivo d'Investimento Dichiarato

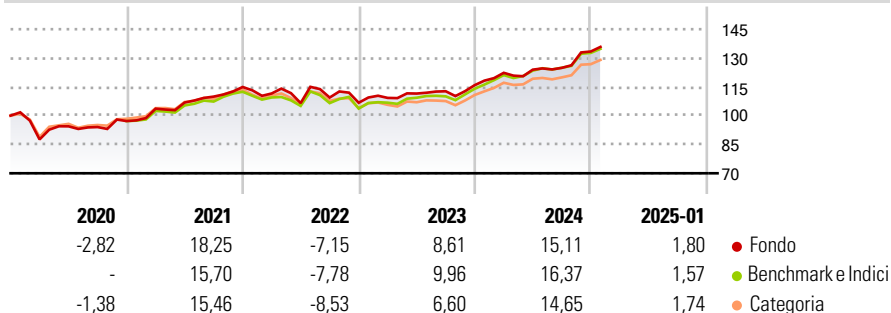
Il Comparto intende fornire un reddito e una crescita del capitale nel lungo termine. Il Comparto deterrà prevalentemente azioni o strumenti analoghi e obbligazioni, privilegiando i titoli in grado di generare un reddito maggiore. Il Comparto deterrà azioni o strumenti analoghi relativi a società di qualsiasi parte del mondo. Il Comparto deterrà obbligazioni di rating inferiore a "investment grade" (ad alto rendimento) di qualsiasi tipo di emittente con sede in qualsiasi parte del mondo. Il Comparto può investire in titoli convertibili (titoli che possono essere convertiti in titoli di altro genere). Questi titoli convertibili possono comprendere obbligazioni convertibili contingenti ("CoCo") di banche, società finanziarie e compagnie...

### Misure di Rischio

3Y Alpha	-0,60	3Y Sharpe Ratio	0,48
3Y Beta	0,95	3Y Std Dev	8,76
3Y R-Squared	93,74	3Y Risk	Med
3Y Info Ratio	-0,24	5Y Risk	Med
3Y Tracking Error	2,53	10Y Risk	Med

Basati su Morningstar EAA USD Mod Target Allocation NR USD (dove applicabile)

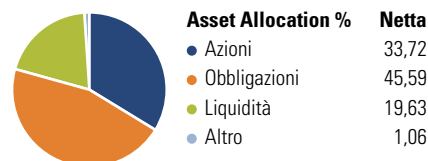
### Rendimenti



Rend. Cumulati %	Fondo	Bmk	Cat	Rendimenti	Q1	Q2	Q3	Q4
3-Mesi	7,16	7,28	6,81	<b>Trimestrali %</b>				
6-Mesi	10,34	10,57	9,91	2025	-	-	-	-
1-Anno	13,85	15,03	13,81	2024	5,53	1,35	0,75	6,82
3-Anni Ann.ti	6,72	7,72	5,99	2023	2,38	2,07	1,06	2,83
5-Anni Ann.ti	5,64	6,51	4,98	2022	-2,94	-4,48	2,69	-2,48
10-Anni Ann.ti	5,63	6,45	4,78	2021	6,63	3,07	2,91	4,55

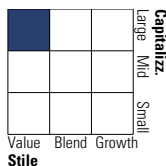
Rendimenti aggiornati al 04/02/2025

### Portafoglio 31/12/2024

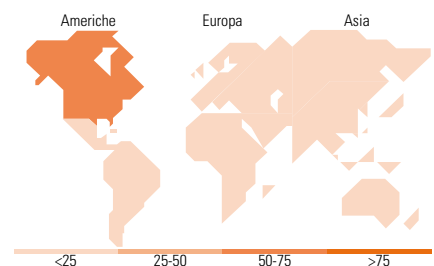


### Morningstar Style Box®

#### Stile Azionario



#### Reddito Fisso



### Titoli principali

Nome	Settore	%
United States Treasury Bills...	—	2,17
United States Treasury Bills...	—	2,07
2 Year Treasury Note Future...	—	1,67
Ultra US Treasury Bond...	—	1,48
Euro Bobl Future Mar 25	—	1,34
JPMorgan Chase & Co	🏦	1,19
Microsoft Corp	💻	1,17
United States Treasury Bills...	—	1,03
HSBC Holdings PLC	🏦	1,00
United States Treasury Bills...	—	0,91
% Primi 10 Titoli sul Patrimonio		14,05
Numero Complessivo di Titoli Azionari		63
Numero Complessivo di Titoli Obbligazionari		570

### Distribuzione Settoriale %

	Fondo
🔄 Ciclico	28,89
📈 Sensibile	41,00
🛡️ Difensivo	30,11

### Fixed Income Sector Weightings %

	Fondo
🏛️ Governativo	13,67
🏢 Societario	70,29
🏠 Cartolarizzazioni	0,00
🏘️ Enti Locali	0,00
🏦 Liquidità ed equivalenti	14,75
📄 Derivati	1,29

### Ripartizione Geografica %

	Fondo
<b>America</b>	<b>62,43</b>
Stati Uniti	62,43
Canada	0,00
America Latina e Centrale	0,00
<b>Europa</b>	<b>31,06</b>
Regno Unito	12,75
Europa Occidentale - Euro	13,39
Europa Occidentale - Non Euro	4,92
Europa dell'Est	0,00
Africa	0,00
Medio Oriente	0,00
<b>Asia</b>	<b>6,51</b>
Giappone	1,83
Australasia	1,74
Asia - Paesi Sviluppati	2,94
Asia - Emergente	0,00

### Anagrafica

Società di Gestione	Goldman Sachs Asset Management B.V.	Patrimonio Classe (Mln)	7,78 USD	Investimento Min. Ingresso	5.000 EUR
Telefono	+31-703781781	Domicilio	LUSSEMBURGO	Investimento Min. Successivo	-
Web	https://www.gsam.com	Valuta del Fondo	USD	T.E.R.	1,48%
Data di Partenza	18/03/2014	UCITS	Si	Spese correnti	1,49%
Nome del Gestore	David Copshey	Inc/Acc	Acc	Commissione di incentivo	-
Data Inizio Gestione	28/12/2018	ISIN	LU1032466523		

# Goldman Sachs Global Multi-Asset Income Portfolio Base Acc USD

---

NAV (04/02/2025)	USD 161,12
Patrimonio Netto (Mln)	544,88 USD

(31/12/2024)