

Fidelity Funds - Germany Fund A-Acc-USD (hedged)

Categoria Morningstar™

Azionari Altri Settori

Benchmark Morningstar

Not Categorized
Usato nel Report

Benchmark Dichiarato

FSE HDAX TR EUR

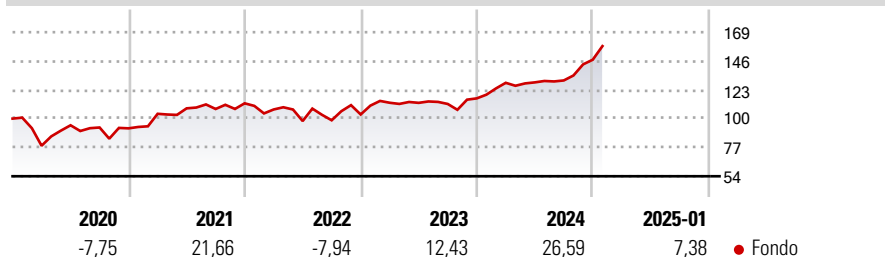
Morningstar Rating™

Senza rating

Obiettivo d'Investimento Dichiarato

Obiettivo del Comparto è il raggiungimento di una crescita del capitale attraverso l'investimento in un portafoglio diversificato composto principalmente di titoli azionari tedeschi. La selezione dei titoli è effettuata sulla base delle caratteristiche delle singole società piuttosto che guardando al settore nel quale operano.

Rendimenti



Misure di Rischio

3Y Alpha	-	3Y Sharpe Ratio	0,73
3Y Beta	-	3Y Std Dev	14,78
3Y R-Squared	-	3Y Risk	-
3Y Info Ratio	-	5Y Risk	-
3Y Tracking Error	-	10Y Risk	-

Rend. Cumulati %


Periodo	Fondo
3-Mesi	16,43
6-Mesi	31,02
1-Anno	32,53
3-Anni Ann.ti	14,76
5-Anni Ann.ti	8,79
10-Anni Ann.ti	9,18

Rendimenti aggiornati al 07/02/2025

Rendimenti

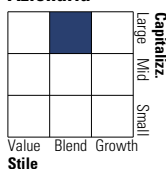
Periodo	Q1	Q2	Q3	Q4
2025	-	-	-	-
2024	10,71	0,27	1,18	12,71
2023	9,05	-0,08	-0,75	3,96
2022	-4,39	-8,62	0,64	4,69
2021	12,59	4,18	-0,47	4,21

Portafoglio 31/12/2024



Style Box

Azionaria



Value

Blend

Growth

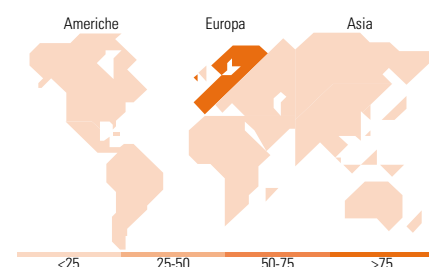
Stile

Mkt Cap %

Category	Fondo
Giant	38,97
Large	49,63
Medium	7,92
Small	3,38
Micro	0,09

Capitalizzazione media di mercato

Category	Fondo
Ave Mkt Cap EUR	47.183,36



Titoli principali

Nome	Settore	%
SAP SE	Informatica	9,73
Deutsche Telekom AG	Telecomunicazioni	9,39
Airbus SE	Aerospazio	7,99
Siemens AG	Industria	6,76
MTU Aero Engines AG	Aerospazio	4,61
Fresenius SE & Co KGaA	Sanità	4,43
E.ON SE	Energia	4,21
DHL Group	Logistica	3,90
Siemens Healthineers AG...	Sanità	3,84
Siemens Energy AG Ordinary...	Industria	3,05
% Primi 10 Titoli sul Patrimonio		57,90
Numero Complessivo di Titoli Azionari		44
Numero Complessivo di Titoli Obbligazionari		4

Distribuzione Settoriale %

Settore	Fondo
Ciclico	23,99
Materie Prime	1,31
Beni di Consumo Ciclici	1,61
Finanza	17,06
Immobiliare	4,02
Sensibile	59,34
Telecomunicazioni	10,71
Energia	-
Beni Industriali	31,35
Tecnologia	17,28
Difensivo	16,67
Beni Difensivi	-
Salute	12,33
Servizi di Pubblica Utilità	4,34

Ripartizione Geografica %

Regione	Fondo
America	0,00
Stati Uniti	0,00
Canada	0,00
America Latina e Centrale	0,00
Europa	98,94
Regno Unito	0,00
Europa Occidentale - Euro	98,24
Europa Occidentale - Non Euro	0,70
Europa dell'Est	0,00
Africa	0,00
Medio Oriente	0,00
Asia	1,06
Giappone	0,00
Australasia	0,00
Asia - Paesi Sviluppatti	1,06
Asia - Emergente	0,00

Anagrafica

Società di Gestione	Fidelity (FIL Inv Mgmt (Lux) S.A.)	Patrimonio Classe (Mln)	20,31 USD	Investimento Min. Ingresso	2.500 USD
Telefono	+ 352 250 404 2400	Domicilio	LUSSEMBURGO	Investimento Min. Successivo	1.000 USD
Web	www.fidelity-international.com	Valuta del Fondo	USD	T.E.R.	-
Data di Partenza	09/04/2014	UCITS	Si	Spese correnti	1,91%
Nome del Gestore	Tom Ackermans	Inc/Acc	Acc	Commissione di incentivo	-
Data Inizio Gestione	30/09/2023	ISIN	LU1046421878		
NAV (07/02/2025)	USD 24,15				
Patrimonio Netto (Mln)	638,36 EUR				

(31/12/2024)