

# Amundi Funds - Real Assets Target Income A2 EUR (C)

## Categoria Morningstar™

Bilanciati Moderati USD

## Benchmark Morningstar

Morningstar EAA USD Mod Target

Allocation NR USD

Usato nel Report

## Benchmark Dichiarato

35% Others, 15% MSCI ACWI REITS NR USD, 7.5% MSCI World/Tranapt Infra NR USD, 7.5% ICE BofA US High Yield TR USD, 10% MSCI World/Energy NR USD, 10% MSCI World/Food Beverage&Tobacco NR USD, 10% MSCI World/Materials NR USD, 5% MSCI World/Utilities NR USD

## Morningstar Rating™

★★

### Obiettivo d'Investimento Dichiarato

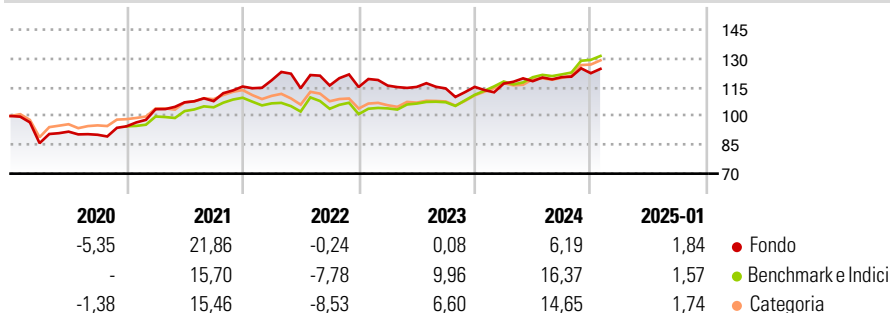
Il Comparto investe principalmente in titoli di stato e obbligazioni governative e societarie di qualsiasi qualità creditizia e su scala mondiale, inclusi i mercati emergenti. Il Comparto può investire anche in altri fondi regolamentati, Strumenti finanziari del Mercato Monetario, liquidità e investimenti i cui valori sono legati ai prezzi di proprietà immobiliari, infrastrutture, materie prime o altri beni reali. Il Comparto può utilizzare derivati per ridurre i rischi, allo scopo di ottenere una gestione efficiente del portafoglio o essere esposto a più attività, mercati o flussi di reddito. In particolare, il Comparto utilizza opzioni per generare reddito aggiuntivo.

### Misure di Rischio

3Y Alpha	-3,67	3Y Sharpe Ratio	0,10
3Y Beta	1,03	3Y Std Dev	9,43
3Y R-Squared	74,96	3Y Risk	+Med
3Y Info Ratio	-0,65	5Y Risk	+Med
3Y Tracking Error	6,04	10Y Risk	+Med

Basati su Morningstar EAA USD Mod Target Allocation NR USD (dove applicabile)

### Rendimenti



Rend. Cumulati %	Fondo	Bmk	Cat	Rendimenti Trimestrali %	Q1	Q2	Q3	Q4
3-Mesi	4,00	7,28	6,81	2025	-	-	-	-
6-Mesi	6,31	10,57	9,91	2024	1,51	1,07	1,77	1,70
1-Anno	9,67	15,03	13,81	2023	0,68	-0,61	-0,68	0,70
3-Anni Ann.ti	3,79	7,72	5,99	2022	2,83	-3,49	1,24	-0,71
5-Anni Ann.ti	4,42	6,51	4,98	2021	9,42	3,41	0,60	7,05
10-Anni Ann.ti	3,38	6,45	4,78					

Rendimenti aggiornati al 04/02/2025

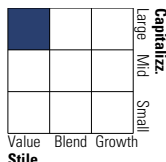
### Portafoglio 31/12/2024



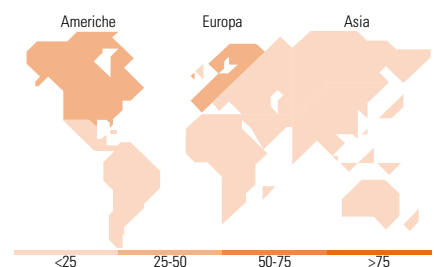
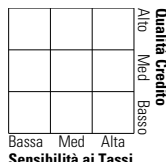
Asset Allocation %	Netta
● Azioni	73,40
● Obbligazioni	19,55
● Liquidità	7,04
● Altro	0,01

### Morningstar Style Box®

#### Stile Azionario



#### Reddito Fisso



### Titoli principali

Nome	Settore	%
Amundi Gold Stock A	—	3,27
Amundi Fds EM Corp Bond Z...	—	2,23
iShares Asia Property Yield...	—	2,16
United States Treasury Bonds...	—	1,71
Vonovia SE	🏠	1,59
United States Treasury Bonds...	—	1,52
Transurban Group	⚙️	1,52
Simon Property Group Inc	🏠	1,35
Invesco Morningstar US...	—	1,33
Tencent Holdings Ltd	📱	1,26
% Primi 10 Titoli sul Patrimonio		17,93
Numero Complessivo di Titoli Azionari		98
Numero Complessivo di Titoli Obbligazionari		62

### Distribuzione Settoriale %

Settore	Fondo
🔄 Ciclico	45,02
📈 Sensibile	35,76
🛡️ Difensivo	19,22

### Fixed Income Sector Weightings %

Settore	Fondo
🏛️ Governativo	31,13
⚙️ Societario	42,39
🏠 Cartolarizzazioni	0,00
🏢 Enti Locali	0,00
📄 Liquidità ed equivalenti	26,75
📄 Derivati	-0,28

### Ripartizione Geografica %

Regione	Fondo
<b>America</b>	<b>44,58</b>
Stati Uniti	33,29
Canada	7,48
America Latina e Centrale	3,81
<b>Europa</b>	<b>47,20</b>
Regno Unito	5,64
Europa Occidentale - Euro	33,60
Europa Occidentale - Non Euro	6,48
Europa dell'Est	0,00
Africa	1,49
Medio Oriente	0,00
<b>Asia</b>	<b>8,21</b>
Giappone	1,25
Australasia	4,26
Asia - Paesi Sviluppati	0,99
Asia - Emergente	1,71

### Anagrafica

Società di Gestione	Amundi Luxembourg S.A.	Patrimonio Classe (Mln)	18,29 EUR	Investimento Min. Ingresso	1/1.000 Quota
Telefono	+352 47 676667	(04/02/2025)		Investimento Min. Successivo	-
Web	https://first-eagle.amundi.com/	Domicilio	LUSSEMBURGO	T.E.R.	1,94%
		Valuta del Fondo	EUR	Spese correnti	1,78%

# Amundi Funds - Real Assets Target Income A2 EUR (C)

Data di Partenza	28/03/2014	UCITS	Si	Commissione di incentivo	-
Nome del Gestore	Francesco Sandrini	Inc/Acc	Acc		
Data Inizio Gestione	28/03/2014	ISIN	LU1883866011		
NAV <small>(04/02/2025)</small>	EUR 63,98				
Patrimonio Netto (Mln)	191,51 USD				
<small>(31/12/2024)</small>					