

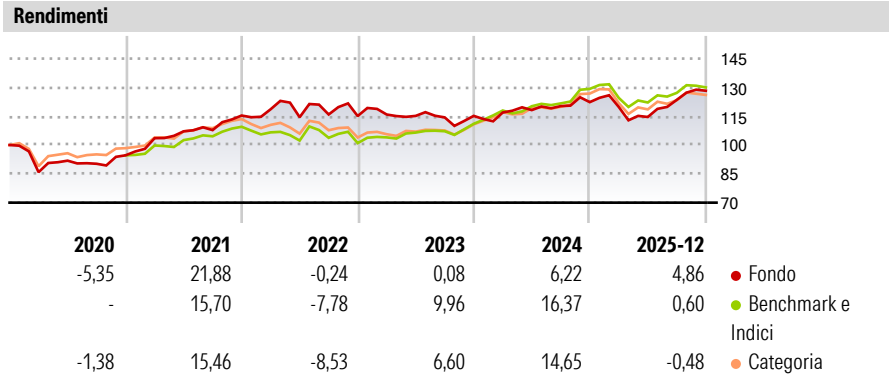
Amundi Funds - Real Assets Target Income E2 EUR ATI (D)

Categoria Morningstar™	Benchmark Morningstar	Benchmark Dichiarato	Morningstar Rating™
Bilanciati Moderati USD	Morningstar EAA USD Mod Target Allocation NR USD Usato nel Report	35% Others, 15% MSCI ACWI REITS NR USD, 7.5% MSCI World/Tranapt Infra NR USD, 7.5% ICE BofA US High Yield TR USD, 10% MSCI World/Energy NR USD, 10% MSCI World/Food Beverage&Tobacco NR USD, 10% MSCI World/Materials NR USD, 5% MSCI World/Utilities NR USD	★★★

**Obiettivo d'Investimento Dichiarato**

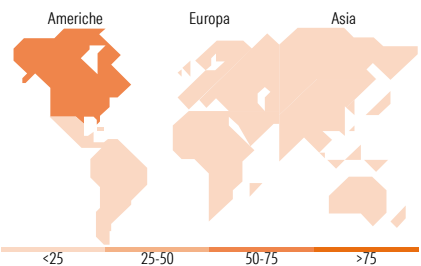
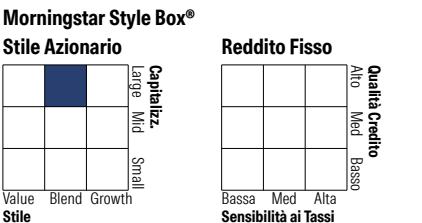

Il Comparto investe principalmente in titoli di stato e obbligazioni governative e societarie di qualsiasi qualità creditizia e su scala mondiale, inclusi i mercati emergenti. Il Comparto può investire anche in altri fondi regolamentati, Strumenti finanziari del Mercato Monetario, liquidità e investimenti i cui valori sono legati ai prezzi di proprietà immobiliari, infrastrutture, materie prime o altri beni reali. Il Comparto può utilizzare derivati per ridurre i rischi, allo scopo di ottenere una gestione efficiente del portafoglio o essere esposto a più attività, mercati o flussi di reddito. In particolare, il Comparto utilizza opzioni per generare reddito aggiuntivo.

Misure di Rischio			
3Y Alpha	-5,60	3Y Sharpe Ratio	0,12
3Y Beta	1,14	3Y Std Dev	8,15
3Y R-Squared	71,14	3Y Risk	+Med
3Y Info Ratio	-1,02	5Y Risk	+Med
3Y Tracking Error	5,18	10Y Risk	Med
Basati su Morningstar EAA USD Mod Target Allocation NR USD (dove applicabile)			



Rend. Cumulati %	Fondo	Bmk	Cat	Rendimenti Trimestrali %	Q1	Q2	Q3	Q4
3-Mesi	5,33	1,16	1,91	2026	-	-	-	-
6-Mesi	15,08	6,12	6,66	2026	-2,06	-4,34	7,78	3,85
1-Anno	7,84	0,82	0,47	2025	1,53	1,08	1,75	1,72
3-Anni Ann.ti	4,28	8,27	7,01	2024	0,71	-0,62	-0,68	0,69
5-Anni Ann.ti	6,16	6,18	5,40	2023	2,84	-3,49	1,23	-0,71
10-Anni Ann.ti	5,37	6,61	5,38	2022				
Rendimenti aggiornati al 20/01/2026								

Portafoglio 30/11/2025



Titoli principali		
Nome	Settore	%
E-mini Nasdaq 100 Future Dec...	—	10,06
Euro Stoxx 50 Future Dec 25	—	6,72
Amundi Physical Gold ETC C	—	4,78
Amundi Gold Stock A	—	4,09
Future on TOPIX	—	3,95
United States Treasury Bonds...	—	3,92
Invesco Morningstar US...	—	2,98
Nikkei 225 Future Dec 25	—	2,44
United States Treasury Bonds...	—	2,29
United States Treasury Bonds...	—	2,10
% Primi 10 Titoli sul Patrimonio		43,33
Numero Complessivo di Titoli Azionari		158
Numero Complessivo di Titoli Obbligazionari		215

Distribuzione Settoriale %		Fondo
Ciclico		42,98
Sensibile		43,61
Difensivo		13,41
Fixed Income Sector Weightings %		Fondo
Governativo		69,05
Societario		47,80
Cartolarizzazioni		0,00
Enti Locali		0,00
Liquidità ed equivalenti		-9,80
Derivati		-7,06

Ripartizione Geografica %		Fondo
<b>America</b>		<b>70,75</b>
Stati Uniti		62,40
Canada		6,53
America Latina e Centrale		1,81
<b>Europa</b>		<b>22,92</b>
Regno Unito		3,03
Europa Occidentale - Euro		16,15
Europa Occidentale - Non Euro		2,05
Europa dell'Est		0,00
Africa		1,69
Medio Oriente		0,00
<b>Asia</b>		<b>6,34</b>
Giappone		1,22
Australasia		2,13
Asia - Paesi Sviluppati		1,12
Asia - Emergente		1,86

Anagrafica

Società di Gestione	Amundi Luxembourg S.A.	Patrimonio Classe (Mln)	7,59 EUR	Investimento Min. Ingresso	25.000 EUR
Telefono	+352 47 676667	(20/01/2026)		Investimento Min. Successivo	-
Web	www.amundi.com	Domicilio	LUSSEMBURGO	T.E.R.	2,03%
Data di Partenza	28/03/2014	Valuta del Fondo	EUR	Spese correnti	1,75%

# Amundi Funds - Real Assets Target Income E2 EUR ATI (D)

Nome del Gestore	Francesco Sandrini	UCITS	Si	Commissione di incentivo	-
Data Inizio Gestione	28/03/2014	Inc/Acc	Inc		
NAV <small>(20/01/2026)</small>	EUR 3,59	ISIN	LU1883866797		
Patrimonio Netto (Mln)	195,39 USD				
<small>(30/11/2025)</small>					