

# Fidelity Active Strategy - FAST - Asia Fund A-PF-ACC-EUR

## Categoria Morningstar™

Azionari Asia ex Giappone

## Benchmark Morningstar

Morningstar Asia ex-Japan Target Market

Exposure NR USD

Usato nel Report

## Benchmark Dichiarato

MSCI AC Asia Ex Japan NR EUR

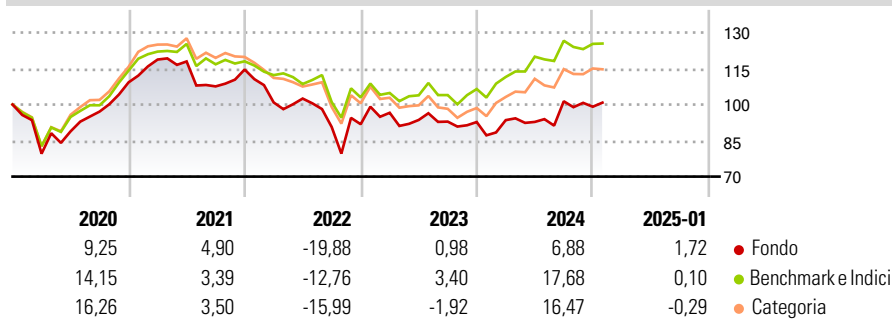
## Morningstar Rating™

★★

### Obiettivo d'Investimento Dichiarato

Mira ad ottenere la crescita a lungo termine. Almeno il 70% investito in azioni e strumenti correlati con esposizione a società che hanno la loro sede principale, che sono quotate, o che svolgono la parte essenziale delle loro attività in Asia (escluso il Giappone).

### Rendimenti



### Misure di Rischio

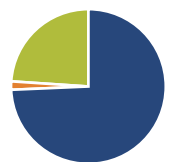
3Y Alpha	-4,59	3Y Sharpe Ratio	-0,20
3Y Beta	1,09	3Y Std Dev	18,67
3Y R-Squared	79,17	3Y Risk	+Med
3Y Info Ratio	-0,52	5Y Risk	+Med
3Y Tracking Error	10,50	10Y Risk	+Med

Basati su Morningstar Asia ex-Japan Target Market Exposure NR USD (dove applicabile)

Rend. Cumulati %	Fondo	Bmk	Cat	Rendimenti Trimestrali %	Q1	Q2	Q3	Q4
3-Mesi	-0,09	0,59	1,53	2025	-	-	-	-
6-Mesi	10,49	8,55	10,29	2025	-	-	-	-
1-Anno	14,77	19,38	19,26	2024	0,86	-0,81	9,27	-2,24
3-Anni Ann.ti	-2,82	2,63	-0,36	2023	5,19	-3,10	-0,74	-0,18
5-Anni Ann.ti	0,25	4,78	3,47	2022	-11,97	1,60	-11,55	1,28
10-Anni Ann.ti	3,67	5,50	4,77	2021	8,69	-0,66	-8,81	6,55

Rendimenti aggiornati al 04/02/2025

### Portafoglio 31/10/2024



Asset Allocation %	Netta
● Azioni	74,32
● Obbligazioni	1,74
● Liquidità	23,94
● Altro	0,00

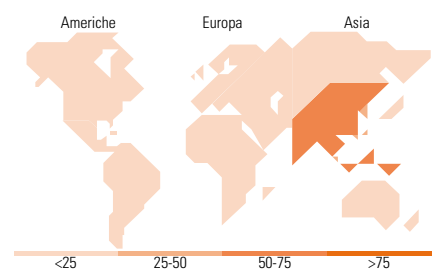
### Style Box

#### Azionaria

Style	Value	Blend	Growth
Capitalizz.	Large	Mid	Small

#### Capitalizzazione media di mercato

Mkt Cap %	Fondo
Giant	36,44
Large	56,85
Medium	4,55
Small	2,17
Micro	0,00
Ave Mkt Cap USD	36.916,22



### Titoli principali

Nome	Settore	%
Taiwan Semiconductor...	🏭	9,32
Focus Media Information...	📰	5,90
HDFC Bank Ltd	🏦	5,65
Franco-Nevada Corp	🏠	4,85
Wheaton Precious Metals Corp	🏠	4,85
Kweichow Moutai Co Ltd Class A	🍷	4,72
Yum China Holdings Inc	🍔	4,59
NAVER Corp	📱	4,49
Galaxy Entertainment Group Ltd	🎮	4,32
HDFC Bank Ltd ADR	🏦	4,26
% Primi 10 Titoli sul Patrimonio		52,95
Numero Complessivo di Titoli Azionari		40
Numero Complessivo di Titoli Obbligazionari		3

### Distribuzione Settoriale %

Distribuzione Settoriale %	Fondo
<b>Ciclico</b>	<b>50,23</b>
🏠 Materie Prime	17,11
🏠 Beni di Consumo Ciclici	16,36
🏠 Finanza	12,42
🏠 Immobiliare	4,34
<b>Sensibile</b>	<b>34,84</b>
📱 Telecomunicazioni	11,92
🏠 Energia	7,49
🏠 Beni Industriali	4,73
📱 Tecnologia	10,69
<b>Difensivo</b>	<b>14,93</b>
🏠 Beni Difensivi	12,72
🏠 Salute	2,21
💡 Servizi di Pubblica Utilità	-

### Ripartizione Geografica %

Ripartizione Geografica %	Fondo
<b>America</b>	<b>13,33</b>
Stati Uniti	2,08
Canada	11,25
America Latina e Centrale	0,00
<b>Europa</b>	<b>0,97</b>
Regno Unito	0,97
Europa Occidentale - Euro	0,00
Europa Occidentale - Non Euro	0,00
Europa dell'Est	0,00
Africa	0,00
Medio Oriente	0,00
<b>Asia</b>	<b>85,71</b>
Giappone	0,00
Australasia	2,44
Asia - Paesi Sviluppati	28,67
Asia - Emergente	54,59

### Anagrafica

Società di Gestione	Fidelity (FIL Inv Mgmt (Lux) S.A.)	Patrimonio Classe (Mln)	6,72 EUR	Investimento Min. Ingresso	2.500 USD
Telefono	+ 352 250 404 2400	(04/02/2025)		Investimento Min. Successivo	1.000 USD
Web	www.fidelity-international.com	Domicilio	LUSSEMBURGO	T.E.R.	1,90%
Data di Partenza	02/04/2014	Valuta del Fondo	EUR	Spese correnti	1,94%
Nome del Gestore	-	UCITS	Si	Commissione di incentivo	20,00%
Data Inizio Gestione	01/07/2021	Inc/Acc	Acc		
NAV (04/02/2025)	EUR 193,19	ISIN	LU1048814831		

# Fidelity Active Strategy - FAST - Asia Fund A-PF-ACC-EUR

Patrimonio Netto (Mln) 41,82 USD

(31/10/2024)