

Fidelity Active Strategy - FAST - Global Fund A-PF-ACC-EUR

Categoria Morningstar™

Azionari Internazionali Small/Mid Cap

Benchmark Morningstar

Morningstar Global All Cap Target Market

Exposure NR USD

Usato nel Report

Benchmark Dichiarato

MSCI ACWI NR EUR

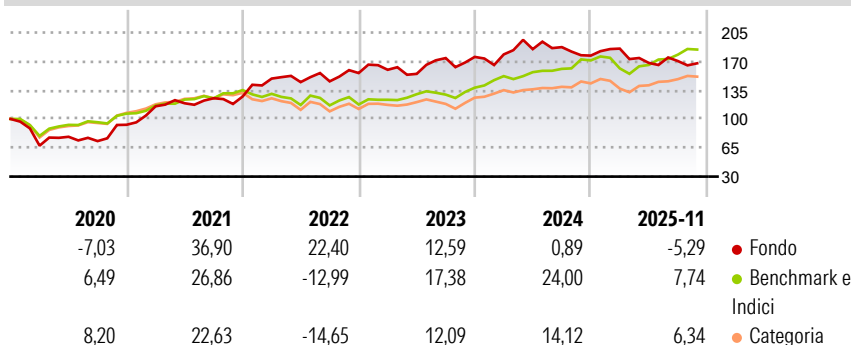
Morningstar Rating™

★★★

Obiettivo d'Investimento Dichiarato

Mira ad ottenere la crescita a lungo termine. Almeno il 70% investito in azioni e strumenti correlati con esposizioni a società situate in varie parti del mondo. Ha la facoltà di investire al di fuori delle principali aree geografiche, settori di mercato, industrie o classi di attività del comparto. Può utilizzare derivati allo scopo di ridurre il rischio o i costi oppure di generare ulteriore capitale o reddito in linea con il profilo di rischio del comparto. Può anche fare largo utilizzo di derivati che comprendono strumenti o strategie più complessi al fine di perseguire l'obiettivo di investimento, con conseguente effetto leva. In queste situazioni, a causa di tale ulteriore esposizione, la performance può aumentare o diminuire più di...

Rendimenti



Misure di Rischio

3Y Alpha	-4,72	3Y Sharpe Ratio	-0,02
3Y Beta	0,55	3Y Std Dev	14,02
3Y R-Squared	15,40	3Y Risk	+Med
3Y Info Ratio	-0,74	5Y Risk	+Med
3Y Tracking Error	16,27	10Y Risk	+Med


Basati su Morningstar Global All Cap Target Market Exposure NR USD (dove applicabile)

Rend. Cumulati %	Fondo	Bmk	Cat
3-Mesi	-3,03	3,91	2,70
6-Mesi	-2,01	11,34	7,24
1-Anno	-7,53	4,83	2,85
3-Anni Ann.ti	2,95	14,41	9,70
5-Anni Ann.ti	12,71	11,83	7,80
10-Anni Ann.ti	9,71	10,77	7,59

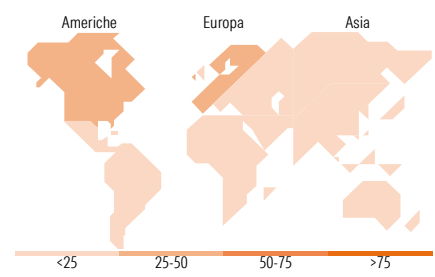
Rendimenti aggiornati al 12/12/2025

Rendimenti	Q1	Q2	Q3	Q4
Trimestrali %				
2025	4,80	-9,36	1,35	-
2024	1,73	3,58	1,33	-5,51
2023	2,54	-3,10	12,39	0,82
2022	17,10	-2,88	0,64	6,94
2021	24,17	3,15	5,14	1,67

Portafoglio 31/07/2025



Style Box Azionaria	Mkt Cap %	Fondo
Giant	10,12	
Large	16,80	
Medium	39,56	
Small	29,42	
Micro	4,10	
Capitalizzazione media di mercato		Fondo
Ave Mkt Cap USD	8.357,72	



Titoli principali

Nome	Settore	%
CFD on Rolls-Royce Holdings...	—	4,96
Golar LNG Ltd	🔥	4,78
Babcock International Group...	⚙️	4,59
CFD on Newmont Corp	—	4,52
Bunge Global SA	🌾	4,45
Hapvida Participacoes...	🏥	4,44
ConvaTec Group PLC	🏠	4,20
Agnico Eagle Mines Ltd	🏠	4,09
Teva Pharmaceutical...	🏠	3,75
Telefonaktiebolaget L M...	📠	3,65
% Primi 10 Titoli sul Patrimonio		43,42
Numero Complessivo di Titoli Azionari		86
Numero Complessivo di Titoli Obbligazionari		0

Distribuzione Settoriale %	Fondo
Ciclico	26,10
Materie Prime	7,24
Beni di Consumo Ciclici	12,16
Finanza	4,41
Immobiliare	2,28
Sensibile	38,10
Telecomunicazioni	5,92
Energia	9,30
Beni Industriali	8,44
Tecnologia	14,44
Difensivo	35,80
Beni Difensivi	16,41
Salute	19,39
Servizi di Pubblica Utilità	-

Ripartizione Geografica %	Fondo
America	33,62
Stati Uniti	27,09
Canada	3,13
America Latina e Centrale	3,39
Europa	55,07
Regno Unito	20,26
Europa Occidentale - Euro	17,92
Europa Occidentale - Non Euro	10,32
Europa dell'Est	0,00
Africa	3,65
Medio Oriente	2,87
Asia	11,31
Giappone	0,00
Australasia	0,00
Asia - Paesi Sviluppati	2,17
Asia - Emergente	9,14

Anagrafica

Società di Gestione	Fidelity (FIL Inv Mgmt (Lux) S.A.)	Patrimonio Classe (Mln)	391,20 EUR	Investimento Min. Ingresso	2.500 USD
Telefono	+ 352 250 404 2400	Domicilio	LUSSEMBURGO	Investimento Min. Successivo	1.000 USD
Web	www.fidelity-international.com	Valuta del Fondo	EUR	T.E.R.	1,91%
Data di Partenza	02/04/2014	UCITS	Si	Spese correnti	1,91%
Nome del Gestore	Dmitry Solomakhin	Inc/Acc	Acc	Commissione di incentivo	20,00%
		ISIN	LU1048657123		

Fidelity Active Strategy - FAST - Global Fund A-PF-ACC-EUR

Data Inizio Gestione	30/09/2013
NAV ^(12/12/2025)	EUR 309,49
Patrimonio Netto (Mln)	1.358,70 USD
^(31/07/2025)	