

# Man Japan CoreAlpha Equity Class D H SEK

**Categoria Morningstar™**

Azionari Altri Settori

**Benchmark Morningstar**
Not Categorized  
Usato nel Report
**Benchmark Dichiarato**

TOPIX TR JPY

**Morningstar Rating™**

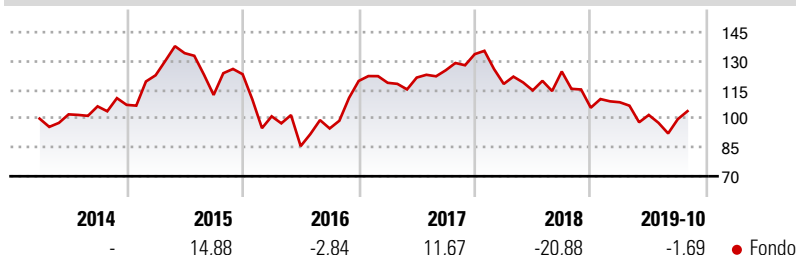
Senza rating

**Obiettivo d'Investimento Dichiarato**

Il Fondo persegue guadagni a lungo termine investendo principalmente in azioni quotate o negoziate (o relativi strumenti) di emittenti aventi sede, o i cui ricavi sono generati, in Giappone. Può anche investire in altre classi di attività, inclusi titoli obbligazionari, monete, depositi e altri fondi nonché in altre regioni. Grazie a un processo di selezione accurato il Fondo detiene un numero relativamente limitato di investimenti. Il reddito eventualmente generato dagli investimenti verrà aggiunto al valore delle azioni degli investitori, i quali possono acquistare e vendere azioni ogni giorno di negoziazione del Fondo. Il Fondo userà strumenti finanziari derivati (strumenti i cui prezzi dipendono da una o più attività sottostanti,...

**Misure di Rischio**

3Y Alpha	-	3Y Sharpe Ratio	0,20
3Y Beta	-	3Y Std Dev	17,38
3Y R-Squared	-	3Y Risk	-
3Y Info Ratio	-	5Y Risk	-
3Y Tracking Error	-	10Y Risk	-

**Rendimenti**

**Rend. Cumulati %**

Fondo	Rend. Cumulati %
3-Mesi	11,97
6-Mesi	-0,15
1-Anno	-7,78
3-Anni Ann.ti	3,85
5-Anni Ann.ti	-0,30
10-Anni Ann.ti	-

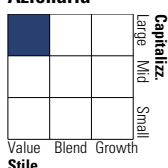
Rendimenti aggiornati al 05/11/2019

**Rendimenti**

Trimestrali %	Q1	Q2	Q3	Q4
2025	-	-	-	-
2024	-	-	-	-
2023	-	-	-	-
2022	-	-	-	-
2021	-	-	-	-

**Portafoglio 31/12/2024**

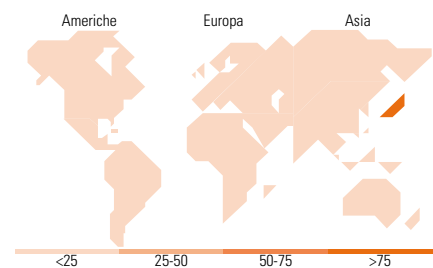

Asset Allocation %	Netta
Azioni	100,32
Obbligazioni	0,00
Liquidità	-0,32
Altro	0,00

**Style Box**
**Azionaria**

**Mkt Cap %**

Fondo	Mkt Cap %
Giant	34,65
Large	53,62
Medium	11,73
Small	0,00
Micro	0,00

**Capitalizzazione media di mercato**

Fondo	Ave Mkt Cap JPY
	3.829,20
	3,20


**Titoli principali**

Nome	Settore	%
Mitsubishi Estate Co Ltd	🏠	4,62
SoftBank Group Corp	📱	4,12
Nippon Telegraph & Telephone...	📱	4,07
Toyota Motor Corp	🚗	4,01
Honda Motor Co Ltd	🚗	4,00
Sony Group Corp	📱	3,81
Nomura Holdings Inc	🏢	3,67
Nissan Motor Co Ltd	🚗	3,28
Sumitomo Mitsui Trust Group...	🏢	3,16
Mizuho Financial Group Inc	🏢	3,12
% Primi 10 Titoli sul Patrimonio		37,84
Numero Complessivo di Titoli Azionari		49
Numero Complessivo di Titoli Obbligazionari		0

**Distribuzione Settoriale %**

Fondo	Distribuzione Settoriale %
<b>53,23</b>	<b>Ciclico</b>
1,81	Materie Prime
23,52	Beni di Consumo Ciclici
18,31	Finanza
9,59	Immobiliare
<b>40,48</b>	<b>Sensibile</b>
8,86	Telecomunicazioni
0,51	Energia
20,81	Beni Industriali
10,31	Tecnologia
<b>6,29</b>	<b>Difensivo</b>
3,97	Beni Difensivi
2,33	Salute
-	Servizi di Pubblica Utilità

**Ripartizione Geografica %**

Fondo	Ripartizione Geografica %
<b>0,00</b>	<b>America</b>
0,00	Stati Uniti
0,00	Canada
0,00	America Latina e Centrale
<b>0,00</b>	<b>Europa</b>
0,00	Regno Unito
0,00	Europa Occidentale - Euro
0,00	Europa Occidentale - Non Euro
0,00	Europa dell'Est
0,00	Africa
0,00	Medio Oriente
<b>100,00</b>	<b>Asia</b>
100,00	Giappone
0,00	Australasia
0,00	Asia - Paesi Sviluppati
0,00	Asia - Emergente

**Anagrafica**

Società di Gestione	Man Group Plc	Patrimonio Classe (Mln)	1,32 SEK	Investimento Min. Ingresso	5.000 SEK
Telefono	+44 (0) 20 7144 100	(05/11/2019)		Investimento Min. Successivo	-
Web	https://www.man.com/	Domicilio	IRLANDA	T.E.R.	-
Data di Partenza	18/03/2014	Valuta del Fondo	SEK	Spese correnti	1,71%
Nome del Gestore	Jeffrey Atherton	UCITS	Si	Commissione di incentivo	-
Data Inizio Gestione	21/03/2011	Inc/Acc	Acc		
NAV (05/11/2019)	SEK 131,61	ISIN	IE00B46KT711		

# Man Japan CoreAlpha Equity Class D H SEK

Patrimonio Netto (Mln) 387.019,77 JPY

(31/12/2024)