

# Jupiter Global Emerging Markets Focus Fund U1 GBP Acc

**Categoria Morningstar™**

Azionari Paesi Emergenti

**Benchmark Morningstar**

Morningstar Emerging Markets Target

Market Exposure NR USD

Usato nel Report

**Benchmark Dichiarato**

MSCI EM NR USD

**Morningstar Rating™**

★★★

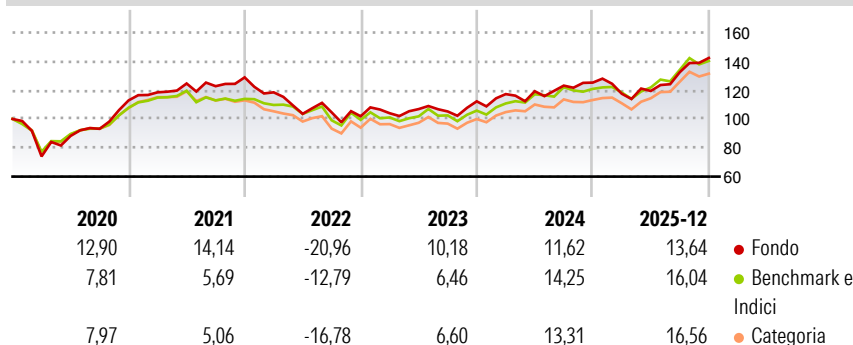
**Obiettivo d'Investimento Dichiarato**

The objective of the Fund is to seek to achieve asset growth through investment in a well-diversified portfolio of equity securities of issuers in the Emerging Markets or of issuers established outside of the Emerging Markets, which have a predominant proportion of their assets or business operations in the Emerging Markets and which are listed, traded or dealt in on a Regulated Market worldwide. It is not proposed to concentrate investments in any one industry or sector. The Fund takes sustainability risk and ESG Characteristics (as defined below) into account as part of its selection process (as further described in section "Sustainability Approach" below).

**Misure di Rischio**

3Y Alpha	1,40	3Y Sharpe Ratio	0,76
3Y Beta	0,83	3Y Std Dev	11,72
3Y R-Squared	72,60	3Y Risk	-Med
3Y Info Ratio	-0,05	5Y Risk	-Med
3Y Tracking Error	7,08	10Y Risk	+Med


Basati su Morningstar Emerging Markets Target Market Exposure NR USD (dove applicabile)

**Rendimenti**


Rend. Cumulati %	Fondo	Bmk	Cat
3-Mesi	8,97	5,62	6,44
6-Mesi	22,55	17,99	19,19
1-Anno	19,81	23,24	24,44
3-Anni Ann.ti	11,50	12,82	11,84
5-Anni Ann.ti	5,35	6,15	5,07
10-Anni Ann.ti	8,63	9,36	8,44

Rendimenti aggiornati al 30/01/2026

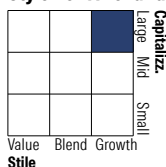
Rendimenti Trimestrali %	Q1	Q2	Q3	Q4
2026	-	-	-	-
2025	-6,19	1,66	10,93	7,43
2024	4,49	1,69	3,28	1,71
2023	2,09	2,76	-1,55	6,68
2022	-8,06	-12,60	0,99	-2,60

**Portafoglio 30/11/2025**

**Asset Allocation %**

- Azioni
- Obbligazioni
- Liquidità
- Altro

**Netta**

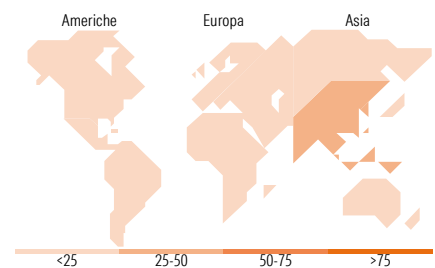
99,98  
0,00  
0,00  
0,02

**Style Box Azionaria**

**Mkt Cap %**

Giant	52,36
Large	37,92
Medium	8,77
Small	0,95
Micro	0,00

**Capitalizzazione media di mercato**

Ave Mkt Cap USD 61.423,37


**Titoli principali**

Nome	Settore	%
Taiwan Semiconductor...		9,09
Tencent Holdings Ltd		8,76
Alibaba Group Holding Ltd...		5,01
Aspeed Technology Inc		4,15
SK Hynix Inc		3,69
Samsung Electronics Co Ltd		3,55
OTP Bank PLC		3,02
Wiwynn Corp Ordinary Shares		2,80
HDFC Bank Ltd ADR		2,56
Sieyuan Electric Co Ltd...		2,53
% Primi 10 Titoli sul Patrimonio		45,16
Numero Complessivo di Titoli Azionari		47
Numero Complessivo di Titoli Obbligazionari		0

**Distribuzione Settoriale %**

	Fondo
<b>Ciclico</b>	<b>48,08</b>
Materie Prime	5,34
Beni di Consumo Ciclici	16,73
Finanza	24,81
Immobiliare	1,19
<b>Sensibile</b>	<b>44,95</b>
Telecomunicazioni	11,35
Energia	-
Beni Industriali	4,31
Tecnologia	29,29
<b>Difensivo</b>	<b>6,97</b>
Beni Difensivi	2,33
Salute	4,64
Servizi di Pubblica Utilità	-

**Ripartizione Geografica %**

	Fondo
<b>America</b>	<b>4,23</b>
Stati Uniti	0,00
Canada	0,00
America Latina e Centrale	4,23
<b>Europa</b>	<b>11,76</b>
Regno Unito	0,00
Europa Occidentale - Euro	2,12
Europa Occidentale - Non Euro	0,00
Europa dell'Est	4,49
Africa	5,15
Medio Oriente	0,00
<b>Asia</b>	<b>84,01</b>
Giappone	0,00
Australasia	0,00
Asia - Paesi Sviluppati	36,53
Asia - Emergente	47,48

**Anagrafica**

Società di Gestione	Jupiter Asset Management (Europe) Limited	Patrimonio Classe (Mln)	0,87 GBP	Investimento Min. Ingresso	25.000.000 GBP
Telefono	-	(30/01/2026)		Investimento Min. Successivo	37.500.000 GBP
Web	http://www.jupiteram.com	Domicilio	IRLANDA	T.E.R.	0,98%
Data di Partenza	06/02/2015	Valuta del Fondo	GBP	Spese correnti	0,98%
Nome del Gestore	Chris Carter	UCITS	Si	Commissione di incentivo	-
	Nerys Weir	Inc/Acc	Acc		
		ISIN	IE00BFWH3605		

# Jupiter Global Emerging Markets Focus Fund U1 GBP Acc

	Tarlock Randhawa
Data Inizio Gestione	02/06/2025
NAV <small>(30/01/2026)</small>	GBP 22,16
Patrimonio Netto (Mln)	20,79 USD
<small>(30/11/2025)</small>	