

# Jupiter Asia Pacific Income Fund U1 GBP Acc

## Categoria Morningstar™

Asia-Pacific ex-Japan Equity Income

## Benchmark Morningstar

MSCI AC Asia Pacific ex Japan High

Dividend Yield NR USD

Usato nel Report

## Benchmark Dichiarato

MSCI AC Asia Pac Ex JPN NR USD

## Morningstar Rating™

★★★★

### Obiettivo d'Investimento Dichiarato

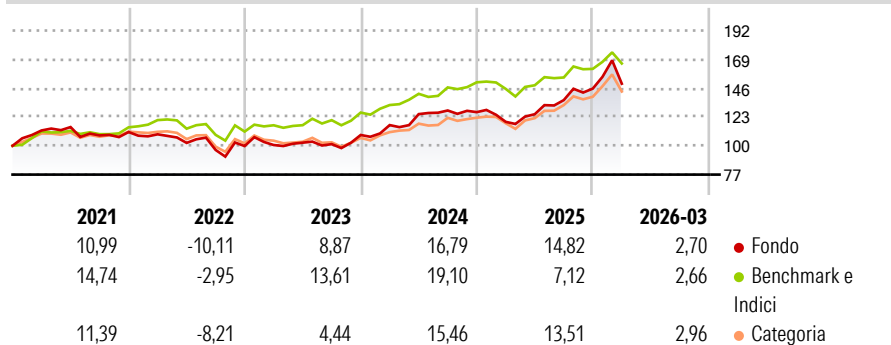
The objective of the Fund is to seek to achieve long term capital growth and income. The Fund will aim to achieve its investment objective by investing not less than 70% of the Net Asset Value of the Fund in equity and equity related securities ("Equity and Equity Related Securities") of issuers which (i) are incorporated, headquartered, listed or have their registered office in the Asia Pacific region (excluding Japan); or (ii) which have a predominant proportion of their assets or business operations in the Asia Pacific region (excluding Japan).

### Misure di Rischio

3Y Alpha	0,51	3Y Sharpe Ratio	0,82
3Y Beta	1,15	3Y Std Dev	13,64
3Y R-Squared	74,80	3Y Risk	Alto
3Y Info Ratio	0,21	5Y Risk	Alto
3Y Tracking Error	7,84	10Y Risk	Alto

Basati su MSCI AC Asia Pacific ex Japan High Dividend Yield NR USD (dove applicabile)


### Rendimenti



Rend. Cumulati %	Fondo	Bmk	Cat	Rendimenti Trimestrali %	Q1	Q2	Q3	Q4
3-Mesi	11,05	6,49	8,47	2026	2,70	-	-	-
6-Mesi	19,62	9,93	16,37	2025	-6,10	5,12	8,98	6,74
1-Anno	47,69	29,22	42,74	2024	7,29	7,51	2,32	-1,05
3-Anni Ann.ti	19,69	15,63	16,18	2023	0,85	1,85	-1,11	7,18
5-Anni Ann.ti	8,59	9,75	8,46	2022	-1,65	-6,28	-5,51	3,20
10-Anni Ann.ti	10,26	8,41	8,50					

Rendimenti aggiornati al 24/04/2026

### Portafoglio 30/11/2025



### Style Box Azionaria

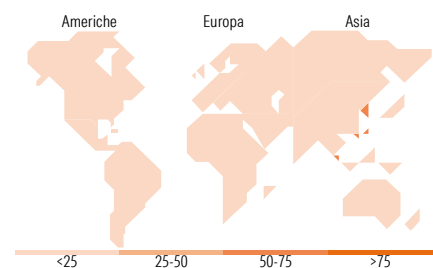


### Mkt Cap %

Mkt Cap %	Fondo
Giant	69,59
Large	29,01
Medium	1,41
Small	0,00
Micro	0,00

### Capitalizzazione media di mercato

Capitalizzazione media di mercato	Fondo
Ave Mkt Cap USD	72.270,36



### Titoli principali

Nome	Settore	%
Taiwan Semiconductor...	Microelettronica	9,30
Hon Hai Precision Industry...	Macchine utensili	7,94
MediaTek Inc	Microelettronica	7,33
DBS Group Holdings Ltd	Banca	6,16
Samsung Electronics Co Ltd...	Macchine utensili	5,60
Northern Star Resources Ltd	Miniere	5,05
Singapore Telecommunications...	Telecomunicazioni	4,79
ITC Ltd	Macchine utensili	4,66
Newmont Corp Chess...	Miniere	4,37
Quanta Computer Inc	Macchine utensili	3,95
% Primi 10 Titoli sul Patrimonio		59,16
Numero Complessivo di Titoli Azionari		26
Numero Complessivo di Titoli Obbligazionari		0

### Distribuzione Settoriale %

Distribuzione Settoriale %	Fondo
<b>Ciclico</b>	<b>42,42</b>
Materie Prime	12,43
Beni di Consumo Ciclici	6,30
Finanza	19,94
Immobiliare	3,76
<b>Sensibile</b>	<b>49,91</b>
Telecomunicazioni	5,88
Energia	3,02
Beni Industriali	3,53
Tecnologia	37,48
<b>Difensivo</b>	<b>7,66</b>
Beni Difensivi	4,66
Salute	-
Servizi di Pubblica Utilità	3,01

### Ripartizione Geografica %

Ripartizione Geografica %	Fondo
<b>America</b>	<b>4,37</b>
Stati Uniti	4,37
Canada	0,00
America Latina e Centrale	0,00
<b>Europa</b>	<b>2,84</b>
Regno Unito	2,84
Europa Occidentale - Euro	0,00
Europa Occidentale - Non Euro	0,00
Europa dell'Est	0,00
Africa	0,00
Medio Oriente	0,00
<b>Asia</b>	<b>92,78</b>
Giappone	0,00
Australasia	20,83
Asia - Paesi Sviluppati	57,05
Asia - Emergente	14,90

### Anagrafica

Società di Gestione	Jupiter Asset Management (Europe) Limited	Patrimonio Classe (Mln)	0,82 GBP	Investimento Min. Ingresso	25.000.000 GBP
Telefono	-	Domicilio	IRLANDA	Investimento Min. Successivo	2.500.000 GBP
Web	http://www.jupiteram.com	Valuta del Fondo	GBP	T.E.R.	1,00%
Data di Partenza	06/02/2015	UCITS	Si	Spese correnti	1,03%
Nome del Gestore	-	Inc/Acc	Acc	Commissione di incentivo	-
Data Inizio Gestione	22/03/2023	ISIN	IE00BFWH3G04		
NAV (24/04/2026)	GBP 27,31				

# Jupiter Asia Pacific Income Fund U1 GBP Acc

Patrimonio Netto (Mln) 145,61 USD

(30/11/2025)