

BlueBay Funds - BlueBay Investment Grade Euro Aggregate Bond Fund R - NOK

Categoria Morningstar™

Obbligazionari Altro

Benchmark Morningstar

Not Categorized

Usato nel Report

Benchmark Dichiarato

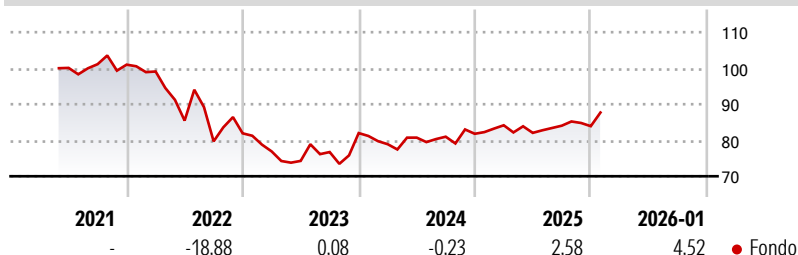
Bloomberg Euro Agg Bond TR EUR

Morningstar Rating™

Senza rating

Obiettivo d'Investimento Dichiarato

Il Fondo si prefigge di conseguire per voi un rendimento combinando la generazione di reddito con la crescita del capitale da voi investito. Investe prevalentemente in obbligazioni che pagano un tasso di interesse fisso. Il Fondo mira a conseguire rendimenti migliori di quelli del suo indice di riferimento, che è il Barclays Capital Euro Aggregate Index. L'investimento del Fondo può allontanarsi in misura considerevole da tale indice, laddove giustificato dalle condizioni di mercato. Almeno due terzi degli investimenti del Fondo saranno effettuati in obbligazioni a tasso fisso che abbiano ottenuto un rating investment grade, emesse da enti aventi sede nei paesi dell'Unione europea e il cui debito pubblico abbia ottenuto un rating...

Rendimenti

Misure di Rischio

3Y Alpha	-	3Y Sharpe Ratio	0,00
3Y Beta	-	3Y Std Dev	9,76
3Y R-Squared	-	3Y Risk	-
3Y Info Ratio	-	5Y Risk	-
3Y Tracking Error	-	10Y Risk	-


Rend. Cumulati %

	Fondo
3-Mesi	4,55
6-Mesi	8,67
1-Anno	5,26
3-Anni Ann.ti	2,89
5-Anni Ann.ti	-
10-Anni Ann.ti	-

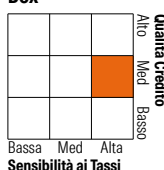
Rendimenti aggiornati al 10/02/2026

Rendimenti

	Q1	Q2	Q3	Q4
Trimestrali %				
2026	-	-	-	-
2025	2,89	-2,51	2,43	-0,16
2024	-3,76	2,31	0,32	0,99
2023	-6,13	-3,44	3,32	6,86
2022	-1,88	-13,76	-6,74	2,79

Portafoglio 31/12/2025

Fixed Income Style

Box™



Duration Effettiva

Maturità effettiva

Qualità Credito Media

Fondo

-

11,08

BBB

Credit Quality %

Fond

o

13,22

7,76

34,09

Credit Quality %

Fond

o

40,88

4,05

0,00

0,00

0,00

Titoli principali

Nome	Settore	%
Euro Schatz Future Mar 26	—	20,42
Euro OAT Future Mar 26	—	4,69
France (Republic Of) 2.5%	—	3,92
Germany (Federal Republic...	—	3,29
Germany (Federal Republic...	—	2,82
Spain (Kingdom of) 0.7%	—	2,34
Japan (Government Of) 2.1%	—	2,31
Italy (Republic Of) 4.35%	—	2,11
Mexico (United Mexican...	—	2,00
Italy (Republic Of) 1.35%	—	1,89
% Primi 10 Titoli sul Patrimonio		45,78
Numero Complessivo di Titoli Azionari		0
Numero Complessivo di Titoli Obbligazionari		268

Fixed Income Sector Weightings %

	Fondo
Governativo	181,58
Societario	34,70
Cartolarizzazioni	0,00
Enti Locali	0,00
Liquidità ed equivalenti	-70,01
Derivati	-46,27

Coupon Range %

	Fondo
0 coupon	0,00
Da 0 a 4 cedole	0,00
Da 4 a 6 cedole	0,00
Da 6 a 8 cedole	0,00
Da 8 a 10 cedole	0,00
Da 10 a 12 cedole	0,00
Oltre 12 cedole	0,00

Scadenze %

	Fondo
da 1 a 3	46,67
da 3 a 5	8,82
da 5 a 7	7,10
da 7 a 10	13,05
da 10 a 15	3,72
da 15 a 20	1,69
da 20 a 30	5,08
oltre 30	1,54

Anagrafica

Società di Gestione	BlueBay Funds Management Company S.A.	Patrimonio Classe (Mln)	0,01 NOK	Investimento Min. Ingresso	10.000 EUR
Telefono	-	(04/02/2026)		Investimento Min. Successivo	-
Web	www.bluebayinvest.com	Domicilio	LUSSEMBURGO	T.E.R.	0,95%
Data di Partenza	20/03/2014	Valuta del Fondo	NOK	Spese correnti	0,95%
Nome del Gestore	Mark Dowding	UCITS	Si	Commissione di incentivo	-
	Kaspar Hense	Inc/Acc	Acc		
	Neil Mehta	ISIN	LU0549547197		
Data Inizio Gestione	01/12/2016				
NAV (10/02/2026)	NOK 985,82				

BlueBay Funds - BlueBay Investment Grade Euro Aggregate Bond Fund R - NOK

Patrimonio Netto (Mln)	2.541,82 EUR
(31/12/2025)	