

abrdn SICAV I - Emerging Markets Corporate Bond Fund A Acc Hedged EUR

Categoria Morningstar™

Obbligazionari Corporate Paesi Emergenti
EUR

Benchmark Morningstar

Morningstar Emerging Markets Corporate
Bond 10% China Capped GR Hedged EUR
Usato nel Report

Benchmark Dichiarato

JPM CEMBI Broad Diversified TR USD

Morningstar Rating™

★★★

Obiettivo d'Investimento Dichiarato

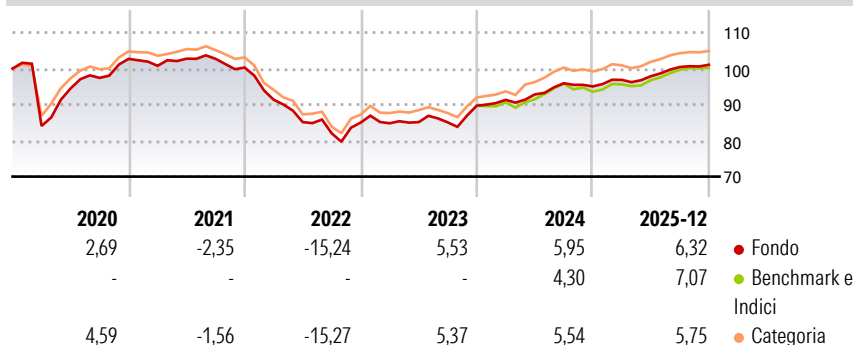
Ottenere una combinazione di reddito e crescita investendo prevalentemente in obbligazioni (strumenti simili ad un prestito che pagano un tasso di interesse fisso o variabile) emesse da società, governi o altre organizzazioni nei Paesi dei mercati emergenti. Si tratta di norma di Paesi la cui economia è ancora in fase di sviluppo. Le obbligazioni potranno avere qualunque qualità del credito e di norma saranno espresse nelle valute dei Paesi in cui sono emesse; il valore del vostro investimento sarà pertanto influenzato dalle oscillazioni positive o negative di tali valute. Il Fondo è destinato ad investitori disposti ad accettare un elevato livello di rischio.

Misure di Rischio

3Y Alpha	0,73	3Y Sharpe Ratio	0,70
3Y Beta	0,77	3Y Std Dev	4,18
3Y R-Squared	84,95	3Y Risk	Med
3Y Info Ratio	0,06	5Y Risk	Med
3Y Tracking Error	1,99	10Y Risk	+Med

Basati su Morningstar Emerging Markets Corporate Bond 10% China Capped GR Hedged EUR (dove applicabile)

Rendimenti



Rend. Cumulati %	Fondo	Bmk	Cat	Rendimenti Trimestrali %	Q1	Q2	Q3	Q4
3-Mesi	0,57	0,17	0,77	2026	-	-	-	-
6-Mesi	3,13	3,49	2,88	2025	1,91	1,06	2,61	0,61
1-Anno	6,36	6,93	5,81	2024	1,79	1,66	3,34	-0,92
3-Anni Ann.ti	5,32	4,87	4,49	2023	-0,22	0,37	-0,08	5,46
5-Anni Ann.ti	-0,20	-0,60	-0,35	2022	-8,91	-6,79	-3,68	3,64
10-Anni Ann.ti	2,19	2,56	2,06					

Rendimenti aggiornati al 20/01/2026

Portafoglio 31/12/2025



Asset Allocation %	Netta
● Azioni	0,00
● Obbligazioni	95,03
● Liquidità	4,61
● Altro	0,36

Fixed Income Style Box™







Duration Effettiva	Fondo
Maturità effettiva	4,31
Qualità Credito Media	-
	BB
Qualità Credito	
Alto	
Med	
Basso	
Sensibilità ai Tassi	
Bassa	
Med	
Alta	

Credit Quality %	Fond	Credit Quality %	Fond
AAA	0,00	BBB	25,00
AA	2,24	BB	35,88
A	8,61	B	21,31
		Below B	2,37
		Not Rated	4,58

Titoli principali

Nome	Settore	%
abrdn Liquidity-US Dollar...	—	4,17
Teva Pharmaceutical Finance...	—	1,02
Tengizchevroil Finance...	—	0,93
JSC National Company...	—	0,92
Niagara Energy S.A.C. 5.746%	—	0,80
Transnet SOC Limited 8.25%	—	0,76
YPF Sociedad Anonima 9.5%	—	0,75
Ecopetrol S.A. 7.75%	—	0,73
Saavi Energia S.a.r.l. 8.875%	—	0,73
Threelands Energy Ltd...	—	0,73
% Primi 10 Titoli sul Patrimonio		11,54
Numero Complessivo di Titoli Azionari		0
Numero Complessivo di Titoli Obbligazionari		286

Fixed Income Sector Weightings %

 Governativo	6,62
 Societario	88,76
 Cartolarizzazioni	0,00
 Enti Locali	0,00
 Liquidità ed equivalenti	4,64
 Derivati	-0,02

Coupon Range %	Fondo
0 coupon	0,92
Da 0 a 4 cedole	12,48
Da 4 a 6 cedole	29,07
Da 6 a 8 cedole	34,25
Da 8 a 10 cedole	20,82
Da 10 a 12 cedole	2,45
Oltre 12 cedole	0,00

Scadenze %

da 1 a 3	14,55
da 3 a 5	24,39
da 5 a 7	18,76
da 7 a 10	19,39
da 10 a 15	7,82
da 15 a 20	3,90
da 20 a 30	7,02
oltre 30	1,40

Anagrafica

Società di Gestione	abrdn Investments Luxembourg S.A.	Patrimonio Classe (Mln)	20,30 EUR	Investimento Min. Ingresso	500 USD
Telefono	(352) 46 40 10 820	Domicilio	LUSSEMBURGO	Investimento Min. Successivo	-
Web	www.aberdeestandard.co	Valuta del Fondo	EUR	T.E.R.	-
	m	UCITS	Si	Spese correnti	1,67%
Data di Partenza	21/03/2014	Inc/Acc	Acc	Commissione di incentivo	-
Nome del Gestore	Siddharth Dahiya	ISIN	LU0654954816		
Data Inizio Gestione	18/12/2019				
NAV (20/01/2026)	EUR 12,28				
Patrimonio Netto (Mln)	1.248,27 USD				

(31/12/2025)