

# Neuberger Berman High Yield Bond Fund Class USD I2 (Monthly) Distributing

**Categoria Morningstar™**  
Obbligazionari High Yield USD

**Benchmark Morningstar**  
Morningstar US High-Yield Bond TR USD  
Usato nel Report

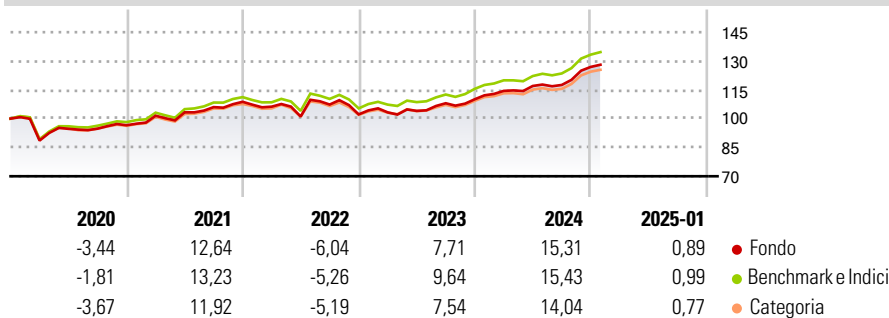
**Benchmark Dichiarato**  
ICE BofA US HY Constnd TR USD

**Morningstar Rating™**  
★★★

## Obiettivo d'Investimento Dichiarato

Il Fondo mira a conseguire un interessante rendimento totale (reddito più apprezzamento del capitale) dal mercato dei titoli a reddito fisso ad alto rendimento.

## Rendimenti



## Misure di Rischio

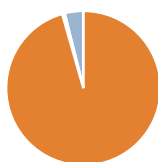
3Y Alpha	-0,92	3Y Sharpe Ratio	0,48
3Y Beta	1,00	3Y Std Dev	8,18
3Y R-Squared	99,12	3Y Risk	Med
3Y Info Ratio	-1,24	5Y Risk	Med
3Y Tracking Error	0,77	10Y Risk	-

Basati su Morningstar US High-Yield Bond TR USD (dove applicabile)

Rend. Cumulati %	Fondo	Bmk	Cat	Rendimenti Trimestrali %	Q1	Q2	Q3	Q4
3-Mesi	6,87	7,00	6,74	2025	-	-	-	-
6-Mesi	10,22	10,67	9,74	2025	3,98	2,22	0,45	8,00
1-Anno	13,78	14,04	12,73	2024	1,05	0,74	3,83	1,92
3-Anni Ann.ti	7,01	7,97	6,89	2023	-2,32	-4,87	6,20	-4,79
5-Anni Ann.ti	4,78	5,73	4,77	2022	5,13	1,74	2,64	2,61
10-Anni Ann.ti	-	-	-	2021				

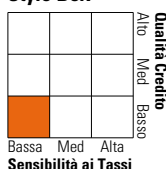
Rendimenti aggiornati al 04/02/2025

## Portafoglio 31/12/2024



Asset Allocation %	Netta
● Azioni	0,00
● Obbligazioni	95,57
● Liquidità	0,50
● Altro	3,93

## Fixed Income Style Box™



	Fondo
Duration Effettiva	3,17
Maturità effettiva	6,08
Qualità Credito Media	B

Credit Quality %	Fond	Credit Quality %	Fond
AAA	3,20	BBB	0,61
AA	0,00	BB	43,64
A	0,00	B	38,09
		Below B	14,44
		Not Rated	0,02

## Titoli principali

Nome	Settore	%
Medline Borrower LP	-	0,88
TransDigm, Inc.	-	0,58
Zayo Group Holdings Inc	-	0,53
XPO Inc	-	0,47
Prime Securities Services...	-	0,45
Tibco Software Inc	-	0,44
Minerva Merger Subordinated...	-	0,44
Mauser Packaging Solutions...	-	0,43
Block Inc	-	0,43
Alliant Holdings...	-	0,42
% Primi 10 Titoli sul Patrimonio		5,08
Numero Complessivo di Titoli Azionari		0
Numero Complessivo di Titoli Obbligazionari		582

## Fixed Income Sector Weightings %

	Fondo
🏛️ Governativo	0,00
🏢 Societario	97,90
🏠 Cartolarizzazioni	1,58
🏠 Enti Locali	0,00
🏠 Liquidità ed equivalenti	0,52
📄 Derivati	0,00

## Coupon Range %

	Fondo
0 coupon	1,28
Da 0 a 4 cedole	4,25
Da 4 a 6 cedole	31,29
Da 6 a 8 cedole	44,56
Da 8 a 10 cedole	12,98
Da 10 a 12 cedole	3,56
Oltre 12 cedole	2,07

## Scadenze %

	Fondo
da 1 a 3	11,82
da 3 a 5	40,38
da 5 a 7	30,19
da 7 a 10	14,92
da 10 a 15	2,12
da 15 a 20	0,51
da 20 a 30	0,06
oltre 30	0,00

## Anagrafica

Società di Gestione	Neuberger Berman Asset Management Ireland Limited	Patrimonio Classe (Mln)	55,47 USD	Investimento Min. Ingresso	50.000.000 USD
Telefono	-	Domicilio	IRLANDA	Investimento Min. Successivo	-
Web	-	Valuta del Fondo	USD	T.E.R.	0,61%
Data di Partenza	24/09/2015	UCITS	Si	Spese correnti	0,62%
Nome del Gestore	-	Inc/Acc	Inc	Commissione di incentivo	-
Data Inizio Gestione	31/12/2019	ISIN	IE00BH2RDM00		
NAV (04/02/2025)	USD 8,30				
Patrimonio Netto (Mln)	1.927,71 USD				

(31/12/2024)