

BlackRock Global Funds - Emerging Markets Equity Income Fund A6G

Categoria Morningstar™

Azionari Paesi Emergenti

Benchmark Morningstar

Morningstar Emerging Markets Target

Market Exposure NR USD

Usato nel Report

Benchmark Dichiarato

MSCI EM NR USD

Morningstar Rating™

★★★★

Obiettivo d'Investimento Dichiarato

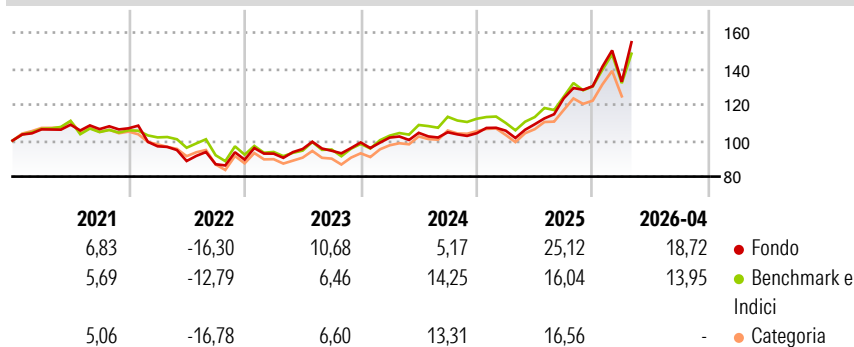
si propone di ottenere un reddito sopra la media dai propri investimenti azionari, senza tuttavia sacrificare la crescita del capitale nel lungo periodo, investendo su scala mondiale almeno il 70% del patrimonio complessivo in titoli azionari di società con sede o che svolgono la loro attività economica prevalentemente in mercati emergenti. Gli investimenti possono essere effettuati anche in titoli azionari di società con sede o che svolgono la loro attività economica prevalentemente in paesi sviluppati che hanno attività di rilievo in questi paesi emergenti. La distribuzione dei redditi è al lordo delle spese.

Misure di Rischio

3Y Alpha	1,56	3Y Sharpe Ratio	1,04
3Y Beta	1,03	3Y Std Dev	15,63
3Y R-Squared	92,05	3Y Risk	Med
3Y Info Ratio	0,41	5Y Risk	Med
3Y Tracking Error	5,16	10Y Risk	Med

Basati su Morningstar Emerging Markets Target Market Exposure NR USD (dove applicabile)

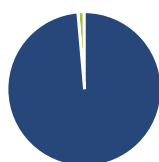
Rendimenti



Rend. Cumulati %	Fondo	Bmk	Cat	Rendimenti Trimestrali %	Q1	Q2	Q3	Q4
3-Mesi	9,58	6,38	6,62	2026	1,87	-	-	-
6-Mesi	19,68	12,35	13,62	2025	1,36	3,38	13,19	5,49
1-Anno	52,40	40,23	41,55	2024	2,74	2,58	0,31	-0,51
3-Anni Ann.ti	19,58	17,52	16,91	2023	3,72	2,79	-1,04	4,90
5-Anni Ann.ti	7,81	6,79	5,58	2022	-9,37	-8,44	-2,03	2,95
10-Anni Ann.ti	9,82	9,23	8,23					

Rendimenti aggiornati al 30/04/2026

Portafoglio 31/03/2026



Asset Allocation %

- Azioni
- Obbligazioni
- Liquidità
- Altro

Netta

- 98,61
- 0,06
- 1,21
- 0,12

Style Box Azionaria



Mkt Cap %

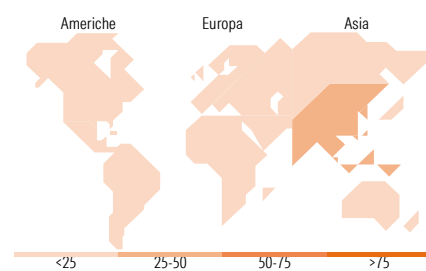
- Giant
- Large
- Medium
- Small
- Micro

Fondo

- 56,94
- 27,78
- 11,06
- 4,22
- 0,00

Capitalizzazione media di mercato

- Ave Mkt Cap USD
- 56.798,9
- 8



Titoli principali

Nome	Settore	%
BlackRock ICS USD...	-	9,49
Taiwan Semiconductor...		7,69
Tencent Holdings Ltd		5,00
SK Hynix Inc		3,10
Contemporary Amperex...		2,46
Samsung Electronics Co Ltd...		2,39
Wiwynn Corp Ordinary Shares		2,17
SK Square		2,14
Elite Material Co Ltd		2,09
Zijin Mining Group Co Ltd...		2,01
% Primi 10 Titoli sul Patrimonio		38,54
Numero Complessivo di Titoli Azionari		93
Numero Complessivo di Titoli Obbligazionari		0

Distribuzione Settoriale %

	Fondo
Ciclico	41,94
Materie Prime	11,92
Beni di Consumo Ciclici	9,22
Finanza	20,02
Immobiliare	0,78
Sensibile	54,19
Telecomunicazioni	5,97
Energia	4,37
Beni Industriali	13,85
Tecnologia	30,00
Difensivo	3,87
Beni Difensivi	1,67
Salute	1,37
Servizi di Pubblica Utilità	0,83

Ripartizione Geografica %

	Fondo
America	13,93
Stati Uniti	1,01
Canada	4,22
America Latina e Centrale	8,70
Europa	13,92
Regno Unito	0,00
Europa Occidentale - Euro	3,01
Europa Occidentale - Non Euro	0,00
Europa dell'Est	3,63
Africa	5,48
Medio Oriente	1,80
Asia	72,15
Giappone	0,00
Australasia	0,00
Asia - Paesi Sviluppati	36,00
Asia - Emergente	36,15

Anagrafica

Società di Gestione	BlackRock (Luxembourg) SA	Patrimonio Classe (Mln)	16,92 USD	Investimento Min. Ingresso	5.000 USD
Telefono	+44 20 77433000	Domicilio	LUSSEMBURGO	Investimento Min. Successivo	1.000 USD
Web	www.blackrock.com	Valuta del Fondo	USD	T.E.R.	-
Data di Partenza	02/04/2014	UCITS	Si	Spese correnti	1,89%
Nome del Gestore	-	Inc/Acc	Inc	Commissione di incentivo	-
Data Inizio Gestione	16/04/2025	ISIN	LU1051768304		
NAV (30/04/2026)	USD 18,83				

BlackRock Global Funds - Emerging Markets Equity Income Fund A6G

Patrimonio Netto (Mln) 171,13 USD

(31/03/2026)