

# BlackRock Global Funds - European Equity Income Fund A6 EUR

## Categoria Morningstar™

Azionari Europa - Reddito

## Benchmark Morningstar

Morningstar Developed Europe Dividend

Yield &gt;2.5% NR EUR

Usato nel Report

## Benchmark Dichiarato

MSCI Europe NR EUR

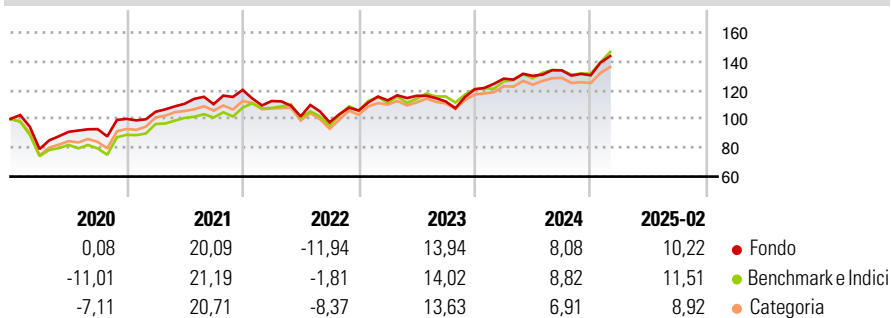
## Morningstar Rating™

★★★★

### Obiettivo d'Investimento Dichiarato

Il Fondo punta a generare un livello di reddito dell'investimento superiore alla media, nonché a mantenere una crescita di capitale di lungo termine. Il Fondo investe almeno il 70% del patrimonio complessivo in titoli azionari (quali azioni) di società con sede o che svolgono la loro attività economica prevalente in Europa. Con Europa si fa riferimento a tutti paesi europei che includono il Regno Unito, l'Europa Orientale e i paesi dell'exUnione Sovietica. Il Fondo distribuisce gli utili al lordo delle spese. Il consulente per gli investimenti ha la facoltà di selezionare in modo discrezionale gli investimenti del Fondo e, nel farlo, può prendere in considerazione l'Indice MSCI Europe Total Return. Le azioni dell'investitore non saranno...

### Rendimenti



### Misure di Rischio

3Y Alpha	-0,44	3Y Sharpe Ratio	0,59
3Y Beta	0,90	3Y Std Dev	12,76
3Y R-Squared	80,48	3Y Risk	Med
3Y Info Ratio	-0,25	5Y Risk	Med
3Y Tracking Error	5,76	10Y Risk	-Med

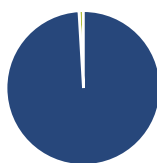
Basati su Morningstar Developed Europe Dividend Yield >2.5% NR EUR (dove applicabile)

Rend. Cumulati %	Fondo	Bmk	Cat
3-Mesi	3,54	8,19	5,80
6-Mesi	6,58	10,32	7,65
1-Anno	10,58	17,80	13,57
3-Anni Ann.ti	9,27	11,78	10,56
5-Anni Ann.ti	10,29	13,06	11,72
10-Anni Ann.ti	4,67	5,20	4,60

Rendimenti aggiornati al 11/03/2025

Rendimenti	Q1	Q2	Q3	Q4
2025	-	-	-	-
2024	6,16	1,51	2,91	-2,54
2023	6,71	2,77	-3,37	7,52
2022	-6,44	-9,44	-4,07	8,34
2021	4,93	5,28	-0,26	8,99

### Portafoglio 31/01/2025



#### Asset Allocation %

● Azioni	99,05
● Obbligazioni	0,00
● Liquidità	0,94
● Altro	0,00

#### Style Box

##### Azionaria

Capitalizz.	Value	Blend	Growth
Large			
Mid			
Small			

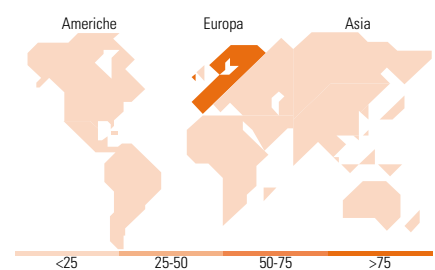
##### Stile

#### Mkt Cap %

Giant	52,81
Large	37,51
Medium	9,67
Small	0,00
Micro	0,00

#### Capitalizzazione media di mercato

Ave Mkt Cap EUR	67.951,3
	1



### Titoli principali

Nome	Settore	%
Enel SpA	🏠	3,45
Siemens AG	⚙️	3,35
Novo Nordisk AS Class B	🏥	3,16
Deutsche Telekom AG	📡	3,14
SAP SE	📄	3,00
Compagnie Financiere...	🏦	2,99
CaixaBank SA	🏦	2,94
Sanofi SA	🏥	2,86
Partners Group Holding AG	🏠	2,80
London Stock Exchange Group...	🏠	2,79
% Primi 10 Titoli sul Patrimonio		30,48
Numero Complessivo di Titoli Azionari		49
Numero Complessivo di Titoli Obbligazionari		0

### Distribuzione Settoriale %

	Fondo
<b>Ciclico</b>	<b>38,99</b>
🏠 Materie Prime	3,11
🏠 Beni di Consumo Ciclici	6,67
🏠 Finanza	29,21
🏠 Immobiliare	-
<b>Sensibile</b>	<b>42,02</b>
📡 Telecomunicazioni	3,17
🏠 Energia	-
⚙️ Beni Industriali	32,00
📄 Tecnologia	6,85
<b>Difensivo</b>	<b>18,99</b>
🏠 Beni Difensivi	2,48
🏠 Salute	13,03
💡 Servizi di Pubblica Utilità	3,48

### Ripartizione Geografica %

	Fondo
<b>America</b>	<b>3,11</b>
Stati Uniti	3,11
Canada	0,00
America Latina e Centrale	0,00
<b>Europa</b>	<b>96,89</b>
Regno Unito	21,04
Europa Occidentale - Euro	53,81
Europa Occidentale - Non Euro	22,04
Europa dell'Est	0,00
Africa	0,00
Medio Oriente	0,00
<b>Asia</b>	<b>0,00</b>
Giappone	0,00
Australasia	0,00
Asia - Paesi Sviluppati	0,00
Asia - Emergente	0,00

### Anagrafica

Società di Gestione	BlackRock (Luxembourg) SA	Patrimonio Classe (Mln)	104,29 EUR	Investimento Min. Ingresso	5.000 USD
Telefono	+44 20 77433000	(11/03/2025)		Investimento Min. Successivo	1.000 USD
Web	www.blackrock.com	Domicilio	LUSSEMBURGO	T.E.R.	1,82%
Data di Partenza	02/04/2014	Valuta del Fondo	EUR	Spese correnti	1,82%
Nome del Gestore	-	UCITS	Si	Commissione di incentivo	-
Data Inizio Gestione	03/12/2010	Inc/Acc	Inc		

# BlackRock Global Funds - European Equity Income Fund A6 EUR

NAV (11/03/2025)

EUR 12,34

ISIN

LU1051768569

Patrimonio Netto (Mln)

1.509,26 EUR

(31/01/2025)