

# Amundi MSCI EMU ESG Leaders Select RHG-C

## Categoria Morningstar™

Azionari Altri Settori

## Benchmark Morningstar

Not Categorized  
Usato nel Report

## Benchmark Dichiarato

MSCI EMU ESG Sel P-Ser 5% Iss Cap NR EUR

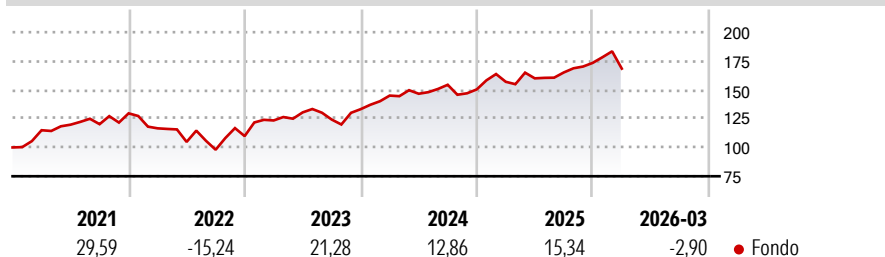
## Morningstar Rating™

Senza rating

### Obiettivo d'Investimento Dichiarato

L'obiettivo del Comparto consiste nel replicare sinteticamente e/o fisicamente e superare leggermente il rendimento dell'indicatore di riferimento MSCI EMU, che misura il rendimento del mercato azionario di Eurolandia (ossia dei paesi che hanno interamente adottato l'euro come moneta nazionale).

### Rendimenti



### Misure di Rischio

|                   |   |                 |       |
|-------------------|---|-----------------|-------|
| 3Y Alpha          | - | 3Y Sharpe Ratio | 0,68  |
| 3Y Beta           | - | 3Y Std Dev      | 11,95 |
| 3Y R-Squared      | - | 3Y Risk         | -     |
| 3Y Info Ratio     | - | 5Y Risk         | -     |
| 3Y Tracking Error | - | 10Y Risk        | -     |

### Rend. Cumulati %

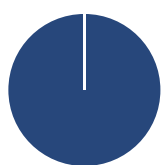
| Periodo        | Fondo |
|----------------|-------|
| 3-Mesi         | 2,06  |
| 6-Mesi         | 9,08  |
| 1-Anno         | 24,63 |
| 3-Anni Ann.ti  | 13,92 |
| 5-Anni Ann.ti  | 9,94  |
| 10-Anni Ann.ti | 8,42  |

Rendimenti aggiornati al 15/04/2026

### Rendimenti

| Periodo | Q1     | Q2     | Q3    | Q4    |
|---------|--------|--------|-------|-------|
| 2026    | -2,90  | -      | -     | -     |
| 2025    | 4,41   | 1,90   | 3,20  | 5,06  |
| 2024    | 8,85   | 1,09   | 5,31  | -2,60 |
| 2023    | 12,36  | 5,66   | -4,74 | 7,25  |
| 2022    | -10,05 | -10,10 | -6,46 | 12,06 |

### Portafoglio 13/04/2026



#### Asset Allocation %

- Azioni
- Obbligazioni
- Liquidità
- Altro

Netta  
100,00  
0,00  
0,00  
0,00

#### Style Box Azionaria

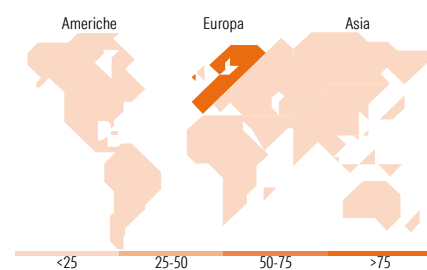


#### Mkt Cap %

|        |       |
|--------|-------|
| Giant  | 40,64 |
| Large  | 45,15 |
| Medium | 13,95 |
| Small  | 0,26  |
| Micro  | 0,00  |

#### Capitalizzazione media di mercato

|                 |          |
|-----------------|----------|
| Ave Mkt Cap EUR | 52.830,9 |
|                 | 5        |



### Titoli principali

| Nome  | Settore | %     |
|---|---------|-------|
| ASML Holding NV                             | 📄       | 7,48  |
| Nokia Oyj                                   | 📄       | 5,27  |
| Infineon Technologies AG                    | 📄       | 4,79  |
| Schneider Electric SE                       | ⚙️      | 4,69  |
| Iberdrola SA                                | 💡       | 4,23  |
| Lvmh Moet Hennessy Louis...                 | 🍷       | 3,94  |
| Air Liquide(L')                             | —       | 3,15  |
| BNP Paribas Act. Cat.A                      | 🏦       | 2,96  |
| L'Oreal                                     | —       | 2,70  |
| STMicroelectronics NV                       | 📄       | 2,65  |
| % Primi 10 Titoli sul Patrimonio            |         | 41,86 |
| Numero Complessivo di Titoli Azionari       |         | 106   |
| Numero Complessivo di Titoli Obbligazionari |         | 0     |

### Distribuzione Settoriale %

| Settore                     | Fondo        |
|-----------------------------|--------------|
| <b>Ciclico</b>              | <b>39,48</b> |
| Materie Prime               | 2,97         |
| Beni di Consumo Ciclici     | 11,45        |
| Finanza                     | 23,57        |
| Immobiliare                 | 1,49         |
| <b>Sensibile</b>            | <b>43,63</b> |
| Telecomunicazioni           | 2,36         |
| Energia                     | -            |
| Beni Industriali            | 17,32        |
| Tecnologia                  | 23,95        |
| <b>Difensivo</b>            | <b>16,89</b> |
| Beni Difensivi              | 5,62         |
| Salute                      | 4,76         |
| Servizi di Pubblica Utilità | 6,51         |

### Ripartizione Geografica %

| Regione                       | Fondo        |
|-------------------------------|--------------|
| <b>America</b>                | <b>2,31</b>  |
| Stati Uniti                   | 2,31         |
| Canada                        | 0,00         |
| America Latina e Centrale     | 0,00         |
| <b>Europa</b>                 | <b>95,03</b> |
| Regno Unito                   | 0,57         |
| Europa Occidentale - Euro     | 93,98        |
| Europa Occidentale - Non Euro | 0,35         |
| Europa dell'Est               | 0,12         |
| Africa                        | 0,00         |
| Medio Oriente                 | 0,00         |
| <b>Asia</b>                   | <b>2,65</b>  |
| Giappone                      | 0,00         |
| Australasia                   | 0,00         |
| Asia - Paesi Sviluppati       | 2,65         |
| Asia - Emergente              | 0,00         |

### Anagrafica

|                        |                        |                         |              |                              |               |
|------------------------|------------------------|-------------------------|--------------|------------------------------|---------------|
| Società di Gestione    | Amundi Luxembourg S.A. | Patrimonio Classe (Mln) | 0,18 GBP     | Investimento Min. Ingresso   | 1/1.000 Quota |
| Telefono               | +352 47 676667         | (15/04/2026)            |              | Investimento Min. Successivo | -             |
| Web                    | www.amundi.com         | Domicilio               | LUSSEMBURGO  | T.E.R.                       | -             |
| Data di Partenza       | 08/04/2014             | Valuta del Fondo        | GBP          | Spese correnti               | 0,25%         |
| Nome del Gestore       | -                      | UCITS                   | Si           | Commissione di incentivo     | -             |
| Data Inizio Gestione   | 01/10/2011             | Inc/Acc                 | Acc          |                              |               |
| NAV (15/04/2026)       | GBP 254,97             | ISIN                    | LU0987205704 |                              |               |
| Patrimonio Netto (Mln) | 2.033,10 EUR           |                         |              |                              |               |

(13/04/2026)