

# Mercer Passive Global Equity CCF Fund M-2€

## Categoria Morningstar™

Azionari Internazionali Large Cap Blend

## Benchmark Morningstar

Morningstar Global Target Market

Exposure NR USD

Usato nel Report

## Benchmark Dichiarato

MSCI World NR USD

## Morningstar Rating™

★★★★

### Obiettivo d'Investimento Dichiarato

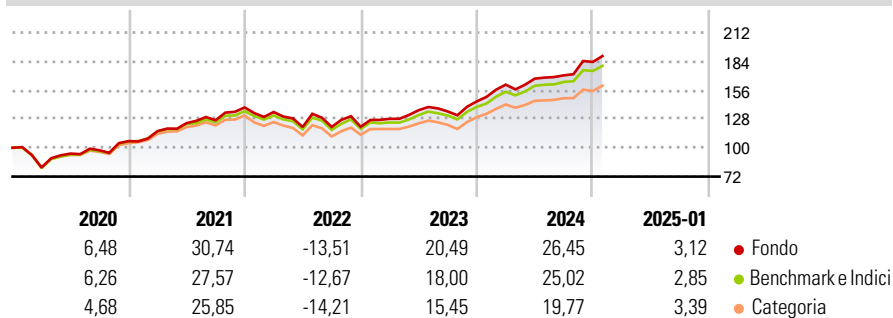
The investment objective of the Sub-Fund is to seek long term growth of capital and income. The Sub-Fund will seek to achieve its objective by investing predominantly in global equity securities that as far as possible and practicable reflect the component global equity securities of the Benchmark Index. The Sub-Fund intends to use optimisation techniques in order to achieve a similar return to the Benchmark Index and it is therefore not expected that the Sub-Fund will hold each and every underlying constituent of the Benchmark Index at all times or hold them in the same proportion as their weightings in the Benchmark Index. The Sub-Fund may hold some instruments that are not underlying constituents of the Benchmark Index where such...

### Misure di Rischio

3Y Alpha	0,92	3Y Sharpe Ratio	0,74
3Y Beta	1,04	3Y Std Dev	13,99
3Y R-Squared	99,28	3Y Risk	+Med
3Y Info Ratio	0,72	5Y Risk	+Med
3Y Tracking Error	1,52	10Y Risk	Med

Basati su Morningstar Global Target Market Exposure NR USD (dove applicabile)

### Rendimenti



### Rend. Cumulati %

	Fondo	Bmk	Cat
3-Mesi	6,08	5,40	5,51
6-Mesi	20,85	19,44	16,43
1-Anno	23,31	22,70	19,60
3-Anni Ann.ti	13,17	12,05	9,71
5-Anni Ann.ti	12,70	11,68	9,50
10-Anni Ann.ti	11,10	10,48	8,54

Rendimenti aggiornati al 07/02/2025

### Rendimenti

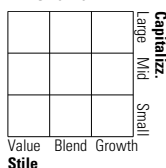
	Q1	Q2	Q3	Q4
2025	-	-	-	-
2024	11,25	3,59	1,92	7,66
2023	6,46	6,55	-0,94	7,23
2022	-3,20	-10,81	0,03	0,14
2021	9,15	6,65	2,28	9,80

### Portafoglio -

#### Asset Allocation % Netta

#### Style Box

##### Azionaria



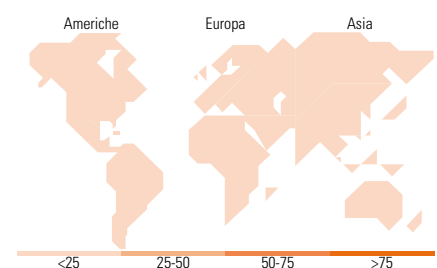
#### Mkt Cap %

##### Capitalizzazione media di mercato

Ave Mkt Cap

#### Fondo

##### Fondo



### Titoli principali

Nome	Settore	%
% Primi 10 Titoli sul Patrimonio		0,00
Numero Complessivo di Titoli Azionari		-
Numero Complessivo di Titoli Obbligazionari		-

### Distribuzione Settoriale %

	Fondo
<b>Ciclico</b>	<b>0,00</b>
Materie Prime	-
Beni di Consumo Ciclici	-
Finanza	-
Immobiliare	-
<b>Sensibile</b>	<b>0,00</b>
Telecomunicazioni	-
Energia	-
Beni Industriali	-
Tecnologia	-
<b>Difensivo</b>	<b>0,00</b>
Beni Difensivi	-
Salute	-
Servizi di Pubblica Utilità	-

### Ripartizione Geografica %

	Fondo
<b>America</b>	<b>0,00</b>
Stati Uniti	-
Canada	-
America Latina e Centrale	-
<b>Europa</b>	<b>0,00</b>
Regno Unito	-
Europa Occidentale - Euro	-
Europa Occidentale - Non Euro	-
Europa dell'Est	-
Africa	-
Medio Oriente	-
<b>Asia</b>	<b>0,00</b>
Giappone	-
Australasia	-
Asia - Paesi Sviluppati	-
Asia - Emergente	-

### Anagrafica

Società di Gestione	Mercer Global Investments Management Ltd	Patrimonio Classe (Mln)	97,22 EUR	Investimento Min. Ingresso	-
Telefono	+353 1 603 9700	(07/02/2025)		Investimento Min. Successivo	-
Web	www.mercer.com	Domicilio	IRLANDA	T.E.R.	-
Data di Partenza	04/04/2014	Valuta del Fondo	EUR	Spese correnti	-
Nome del Gestore	-	UCITS	No	Commissione di incentivo	-
Data Inizio Gestione	-	Inc/Acc	Acc		
		ISIN	IE00BK1PV221		

# Mercer Passive Global Equity CCF Fund M-2€

NAV (07/02/2025)

EUR 359,38

Patrimonio Netto (Mln)

-