

Schroder International Selection Fund Global Dividend Maximiser A Distribution AUD

Categoria Morningstar™
Hedged MFC

Benchmark Morningstar
Not Categorized
Usato nel Report

Benchmark Dichiarato
MSCI World NR USD

Morningstar Rating™
Senza rating

Obiettivo d'Investimento Dichiarato

Generare reddito e conseguire una crescita del valore del capitale principalmente attraverso l'investimento in azioni o titoli connessi ad azioni a livello mondiale. Il Comparto inoltre stipulerà, in maniera selettiva, contratti di opzione al fine di generare proventi aggiuntivi.

Rendimenti



Misure di Rischio

3Y Alpha	-	3Y Sharpe Ratio	0,30
3Y Beta	-	3Y Std Dev	13,29
3Y R-Squared	-	3Y Risk	-
3Y Info Ratio	-	5Y Risk	-
3Y Tracking Error	-	10Y Risk	-

Rend. Cumulati %

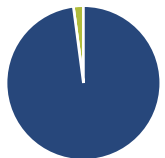
	Fondo
3-Mesi	20,23
6-Mesi	25,21
1-Anno	27,07
3-Anni Ann.ti	9,04
5-Anni Ann.ti	6,80
10-Anni Ann.ti	6,71

Rendimenti aggiornati al 11/02/2026

Rendimenti

Trimestrali %	Q1	Q2	Q3	Q4
2026	-	-	-	-
2025	2,90	1,85	5,74	5,20
2024	-0,94	-1,42	10,83	-10,52
2023	4,32	0,35	-2,73	7,23
2022	5,67	-12,37	-14,38	13,95

Portafoglio 31/01/2026

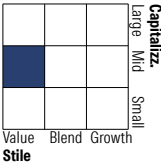


Asset Allocation %

Azioni	97,91
Obbligazioni	0,00
Liquidità	2,09
Altro	0,00

Netta

Style Box Azionaria

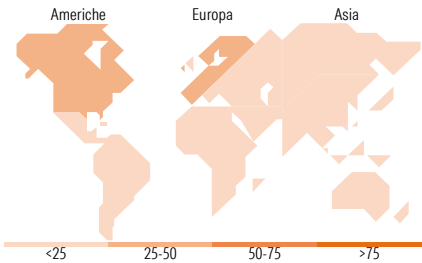


Mkt Cap %

	Fondo
Giant	13,36
Large	37,65
Medium	31,45
Small	12,07
Micro	5,47

Capitalizzazione media di mercato

	Fondo
Ave Mkt Cap USD	20.995,62



Titoli principali

Nome	Settore	%
GSK PLC	+	3,05
Vodafone Group PLC	☎	2,91
Halliburton Co	🔧	2,64
Continental AG	🚗	2,60
Repsol SA	🔥	2,50
The Swatch Group AG Bearer...	🕒	2,45
Ambev SA	🍺	2,39
Bristol-Myers Squibb Co	+	2,37
Pfizer Inc	+	2,30
Eni SpA	🔥	2,24
% Primi 10 Titoli sul Patrimonio		25,45
Numero Complessivo di Titoli Azionari		541
Numero Complessivo di Titoli Obbligazionari		0

Distribuzione Settoriale %

	Fondo
Ciclico	42,06
Materie Prime	6,98
Beni di Consumo Ciclici	20,66
Finanza	13,57
Immobiliare	0,87
Sensibile	34,65
Telecomunicazioni	15,55
Energia	7,51
Beni Industriali	4,66
Tecnologia	6,93
Difensivo	23,29
Beni Difensivi	11,75
Salute	11,54
Servizi di Pubblica Utilità	-

Ripartizione Geografica %

	Fondo
America	36,76
Stati Uniti	32,38
Canada	0,00
America Latina e Centrale	4,38
Europa	45,90
Regno Unito	12,24
Europa Occidentale - Euro	29,97
Europa Occidentale - Non Euro	3,68
Europa dell'Est	0,00
Africa	0,00
Medio Oriente	0,00
Asia	17,34
Giappone	12,65
Australasia	0,00
Asia - Paesi Sviluppati	4,69
Asia - Emergente	0,00

Anagrafica

Società di Gestione	Schroder Investment Management (Europe) S.A.	Patrimonio Classe (Mln)	24,88 USD	Investimento Min. Ingresso	1.000 EUR
Telefono	+352 341 342 202	(11/02/2026)		Investimento Min. Successivo	1.000 EUR
Web	www.schroders.com	Domicilio	LUSSEMBURGO	T.E.R.	-
Data di Partenza	16/04/2014	Valuta del Fondo	AUD	Spese correnti	1,89%
Nome del Gestore	Scott Thomson	UCITS	Si	Commissione di incentivo	0,00%
	Jeegar Jagani	Inc/Acc	Inc		
	Ghokhulan	ISIN	LU1046234412		
	Manickavasagar				
	Simon Adler				
	Liam Nunn				
	Kaarthi Chandrasegaram				
Data Inizio Gestione	23/01/2012				

Schroder International Selection Fund Global Dividend Maximiser A Distribution AUD

NAV (11/02/2026)

Hedged MFC

AUD 7,62

906,71 USD

(31/01/2026)