

# BlackRock Global Funds - Asian Growth Leaders Fund A2 SGD Hedged

**Categoria Morningstar™**

Azionari Altri Settori

**Benchmark Morningstar**

Not Categorized

Usato nel Report

**Benchmark Dichiarato**

MSCI AC Asia Ex Japan NR USD

**Morningstar Rating™**

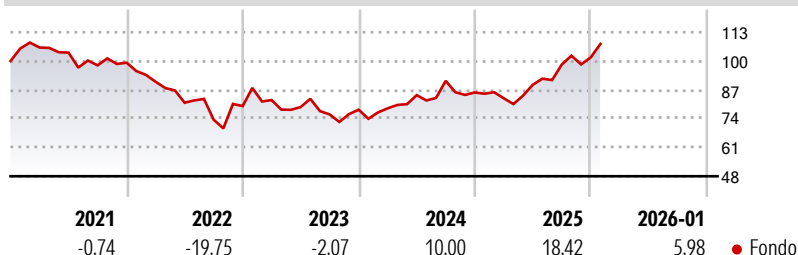
Senza rating

**Obiettivo d'Investimento Dichiarato**

Il Fondo punta a massimizzare il rendimento sull'investimento mediante una combinazione di crescita del capitale e reddito sulle attività del Fondo. Il Fondo investe almeno il 70% del patrimonio complessivo in titoli azionari (quali azioni) di società con sede o che svolgono la loro attività economica prevalente in Asia, escluso il Giappone. Molti di questi paesi sono in via di sviluppo. In particolare, il Fondo investirà nei titoli azionari di società che, su parere del consulente per gli investimenti, presentano buone potenzialità di crescita. Per esempio le aziende possono mostrare superiori alla media tassi di crescita degli utili o delle vendite e alti ritorni o il miglioramento del capitale.

**Misure di Rischio**

3Y Alpha	-	3Y Sharpe Ratio	0,34
3Y Beta	-	3Y Std Dev	14,50
3Y R-Squared	-	3Y Risk	-
3Y Info Ratio	-	5Y Risk	-
3Y Tracking Error	-	10Y Risk	-


**Rendimenti**

**Rend. Cumulati %**

	Fondo
3-Mesi	9,44
6-Mesi	21,41
1-Anno	29,38
3-Anni Ann.ti	8,38
5-Anni Ann.ti	-1,05
10-Anni Ann.ti	7,79

Rendimenti aggiornati al 11/02/2026

**Rendimenti**

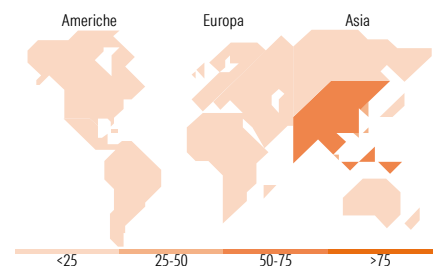
	Q1	Q2	Q3	Q4
<b>Trimestrali %</b>				
2026	-	-	-	-
2025	-3,05	7,29	10,24	3,27
2024	0,81	7,56	7,61	-5,73
2023	3,39	-3,81	-4,19	2,78
2022	-8,69	-10,44	-9,42	8,34

**Portafoglio 31/12/2025**

**Mkt Cap %**

	Fondo
Giant	67,04
Large	29,80
Medium	0,67
Small	2,50
Micro	0,00

**Capitalizzazione media di mercato**

	Fondo
Ave Mkt Cap USD	83.200,29


**Titoli principali**

Nome	Settore	%
Taiwan Semiconductor...	🏭	9,81
BlackRock ICS USD...	—	9,50
Tencent Holdings Ltd	📱	8,04
Samsung Electronics Co Ltd	📱	6,34
Alibaba Group Holding Ltd...	🏠	4,59
SK Hynix Inc	📱	4,44
Ping An Insurance (Group)...	🏠	2,90
Mahindra & Mahindra Ltd	🏠	2,57
NetEase Inc Ordinary Shares	📱	2,45
Hong Kong Exchanges and...	🏠	2,39
% Primi 10 Titoli sul Patrimonio		53,03
Numero Complessivo di Titoli Azionari		43
Numero Complessivo di Titoli Obbligazionari		0

**Distribuzione Settoriale %**

	Fondo
<b>Ciclico</b>	<b>41,59</b>
🏭 Materie Prime	6,81
🏠 Beni di Consumo Ciclici	17,39
🏠 Finanza	15,85
🏠 Immobiliare	1,54
<b>Sensibile</b>	<b>51,23</b>
📱 Telecomunicazioni	14,70
⚡ Energia	1,77
🏠 Beni Industriali	7,13
💻 Tecnologia	27,63
<b>Difensivo</b>	<b>7,18</b>
🏠 Beni Difensivi	7,18
🏠 Salute	-
💡 Servizi di Pubblica Utilità	-

**Ripartizione Geografica %**

	Fondo
<b>America</b>	<b>2,45</b>
Stati Uniti	1,60
Canada	0,85
America Latina e Centrale	0,00
<b>Europa</b>	<b>0,00</b>
Regno Unito	0,00
Europa Occidentale - Euro	0,00
Europa Occidentale - Non Euro	0,00
Europa dell'Est	0,00
Africa	0,00
Medio Oriente	0,00
<b>Asia</b>	<b>97,55</b>
Giappone	0,00
Australasia	0,00
Asia - Paesi Sviluppati	41,42
Asia - Emergente	56,13

**Anagrafica**

Società di Gestione	BlackRock (Luxembourg) SA	Patrimonio Classe (Mln)	21,58 SGD	Investimento Min. Ingresso	5.000 USD
Telefono	+44 20 77433000	(11/02/2026)		Investimento Min. Successivo	1.000 USD
Web	www.blackrock.com	Domicilio	LUSSEMBURGO	T.E.R.	-
Data di Partenza	09/04/2014	Valuta del Fondo	SGD	Spese correnti	1,85%
Nome del Gestore	-	UCITS	Si	Commissione di incentivo	-
Data Inizio Gestione	16/04/2025	Inc/Acc	Acc		
		ISIN	LU1048596156		

# BlackRock Global Funds - Asian Growth Leaders Fund A2 SGD Hedged

NAV <sup>(11/02/2026)</sup>	SGD 19,28
Patrimonio Netto (Mln)	519,93 USD
<sup>(31/12/2025)</sup>	