

# BlackRock Global Funds - Asian Dragon Fund A2 SGD Hedged

Categoria Morningstar™

Azionari Altri Settori

Benchmark Morningstar

Not Categorized  
Usato nel Report

Benchmark Dichiarato

MSCI AC Asia Ex Japan NR USD

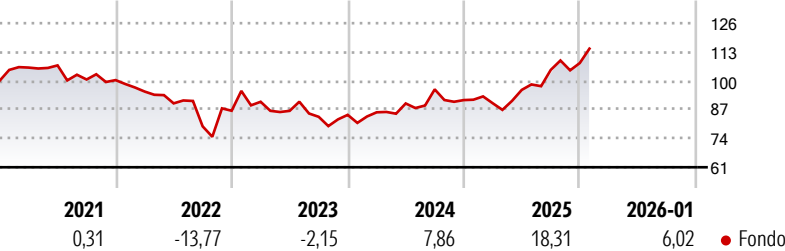
Morningstar Rating™

Senza rating

### Obiettivo d'Investimento Dichiarato

Mira a massimizzare il rendimento investendo almeno il 70% del patrimonio netto totale in titoli azionari di società con sede o che svolgono prevalentemente la loro attività economica in Asia, Giappone escluso.

### Rendimenti



### Misure di Rischio

3Y Alpha	-	3Y Sharpe Ratio	0,29
3Y Beta	-	3Y Std Dev	13,74
3Y R-Squared	-	3Y Risk	-
3Y Info Ratio	-	5Y Risk	-
3Y Tracking Error	-	10Y Risk	-

### Rend. Cumulati %

	Fondo
3-Mesi	9,68
6-Mesi	21,55
1-Anno	27,83
3-Anni Ann.ti	7,64
5-Anni Ann.ti	1,17
10-Anni Ann.ti	8,59

Rendimenti aggiornati al 11/02/2026

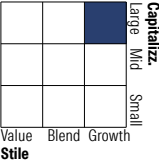
### Rendimenti

Trimestrali %	Q1	Q2	Q3	Q4
2026	-	-	-	-
2025	-1,55	6,70	9,41	2,95
2024	1,36	4,64	7,09	-5,04
2023	4,67	-4,52	-3,10	1,05
2022	-5,14	-5,61	-11,54	8,87

### Portafoglio 31/01/2026



### Style Box Azionaria

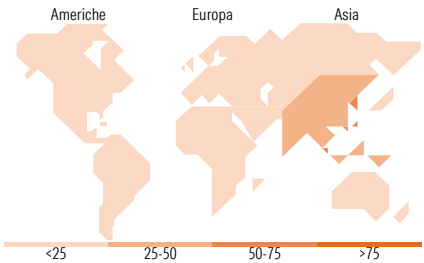


### Mkt Cap %

	Fondo
Giant	68,08
Large	27,66
Medium	1,11
Small	3,16
Micro	0,00

### Capitalizzazione media di mercato

	Fondo
Ave Mkt Cap USD	92.136,34



### Titoli principali

Nome	Settore	%
Taiwan Semiconductor...	Microelettronica	9,89
Samsung Electronics Co Ltd	Informatica	7,92
Tencent Holdings Ltd	Informatica	7,79
SK Hynix Inc	Microelettronica	5,98
CFD on Hong Kong Exchanges...	Finanza	4,48
Alibaba Group Holding Ltd...	Informatica	4,21
Ping An Insurance (Group)...	Assicurazione	3,13
HD Hyundai Electric	Macchine utensili	2,91
CFD on FPT Corp	Finanza	2,63
KT&G Corp	Alimentari	2,49
% Primi 10 Titoli sul Patrimonio		51,42
Numero Complessivo di Titoli Azionari		45
Numero Complessivo di Titoli Obbligazionari		6

### Distribuzione Settoriale %

	Fondo
Ciclico	34,52
Materie Prime	5,73
Beni di Consumo Ciclici	16,04
Finanza	11,48
Immobiliare	1,27
Sensibile	59,10
Telecomunicazioni	13,48
Energia	1,89
Beni Industriali	8,35
Tecnologia	35,38
Difensivo	6,38
Beni Difensivi	6,38
Salute	-
Servizi di Pubblica Utilità	-

### Ripartizione Geografica %

	Fondo
America	3,11
Stati Uniti	2,35
Canada	0,76
America Latina e Centrale	0,00
Europa	0,00
Regno Unito	0,00
Europa Occidentale - Euro	0,00
Europa Occidentale - Non Euro	0,00
Europa dell'Est	0,00
Africa	0,00
Medio Oriente	0,00
Asia	96,89
Giappone	0,00
Australasia	0,00
Asia - Paesi Sviluppati	50,74
Asia - Emergente	46,15

### Anagrafica

Società di Gestione	BlackRock (Luxembourg) SA	Patrimonio Classe (Mln)	82,67 SGD	Investimento Min. Ingresso	5.000 USD
Telefono	+44 20 77433000	Domicilio	LUSSEMBURGO	Investimento Min. Successivo	1.000 USD
Web	www.blackrock.com	Valuta del Fondo	SGD	T.E.R.	1,83%
Data di Partenza	09/04/2014	UCITS	Si	Spese correnti	1,84%
Nome del Gestore	-	Inc/Acc	Acc	Commissione di incentivo	-
Data Inizio Gestione	11/01/2023	ISIN	LU1048588211		
NAV (11/02/2026)	SGD 18,68				
Patrimonio Netto (Mln)	812,99 USD				

(31/01/2026)